

















Konfigurationscodes für **kabelloses Lesegerät (v3.2)**

Funktion	Wert	Code
Produkteinstellungen	Scanner auf Werkseinstellungen zurücksetzen	
	Basisstation auf Werkseinstellungen zurücksetzen	
Zurücksetzen	Scanner neu starten	
Diagnose	Diagnosezeichenkette ausgeben	
Trennen	Bluetooth-Verbindung trennen	
Setup	*Nur Setup 1 aktivieren	
	Nur Setup 2 aktivieren	
	Nur Setup 3 aktivieren	









Konfigurationscodes für **kabelloses Lesegerät (v3.2)**

Funktion	Wert	Code
Setup	Nur Setup 4 aktivieren	
Validierung der Suchzeichenkette	Nächsten Code als Suchzeichenkette verwenden	
Symbologie-einstellungen	*Data Matrix aktivieren	
	Data Matrix deaktivieren	
	QR-Code aktivieren	
	*QR-Code deaktivieren	
	*Code 128 aktivieren	
	Code 128 deaktivieren	









Konfigurationscodes für **kabelloses Lesegerät** (v3.2)

Funktion	Wert	Code
Symbologie- einstellungen	*UPC/EAN aktivieren	
	UPC/EAN deaktivieren	
	*Code 39 aktivieren	
	Code 39 deaktivieren	
	*Code 93 aktivieren	
	Code 93 deaktivieren	
	*Interleaved 2 aus 5 aktivieren	
	Interleaved 2 aus 5 deaktivieren	









Konfigurationscodes für **kabelloses Lesegerät** (v3.2)

Funktion	Wert	Code
Symbologie- einstellungen	*Codabar aktivieren	
	Codabar deaktivieren	
	Pharmacode aktivieren	
	*Pharmacode deaktivieren	
	*PDF417 aktivieren	
	PDF417 deaktivieren	
	RSS aktivieren	
	*RSS deaktivieren	








Konfigurationscodes für **kabelloses Lesegerät** (v3.2)

Funktion	Wert	Code
Symbologie- einstellungen	MicroPDF417 aktivieren	
	*MicroPDF417 deaktivieren	
	EAN.UCC Composite aktivieren	
	*EAN.UCC Composite deaktivieren	
	POSTNET aktivieren	
	*POSTNET deaktivieren	
	PLANET aktivieren	
	*PLANET deaktivieren	








Konfigurationscodes für **kabelloses Lesegerät (v3.2)**

Funktion	Wert	Code
Symbologie- einstellungen	Japan Post aktivieren	
	*Japan Post deaktivieren	
	Australia Post aktivieren	
	*Australia Post deaktivieren	
	UPU aktivieren	
	*UPU deaktivieren	
	USPS OneCode aktivieren	
	*USPS OneCode deaktivieren	

Konfigurationscodes für **kabelloses Lesegerät (v3.2)**

Funktion	Wert	Code
1D-Symbologie-einstellungen	*Zieldecodierung verwenden (simuliert Laser-Scan) aktivieren	
	Zieldecodierung verwenden (simuliert Laser-Scan) deaktivieren	
Datenvalidierung/-Datenformatierung	DoD-UID-Validierung mit UII-Ausgabe aktivieren (nur bei Data Matrix)	
	*DoD-UID-Validierung mit UII-Ausgabe deaktivieren (nur bei Data Matrix)	
Nicht druckbare Zeichen	Nicht druckbare Zeichen übersetzen aktivieren	
	*Nicht druckbare Zeichen übersetzen deaktivieren	
Bluetooth-Einstellungen	*Offline-Puffer aktivieren	
	Offline-Puffer deaktivieren	

Konfigurationscodes für **kabelloses Lesegerät** (v3.2)

Funktion	Wert	Code
Systemeinstellungen	Präsentationsmodus aktivieren	
	*Präsentationsmodus deaktivieren	
Benutzerdefinierte Befehle	Seriellen Auslöser aktivieren	
	*Seriellen Auslöser deaktivieren	
	Befehlswiedergabe aktivieren	
	*Befehlswiedergabe deaktivieren	
Zeitlimits	Nie in den Stromsparmodus wechseln aktivieren	
	*Nie in den Stromsparmodus wechseln deaktivieren	









Konfigurationscodes für **kabelloses Lesegerät (v3.2)**

Funktion	Wert	Code
Einschaltmeldung	Ausgabe einer Diagnosezeichenkette beim Einschalten aktivieren	
	*Ausgabe einer Diagnosezeichenkette beim Einschalten deaktivieren	
Verbindungstyp	RS-232	
	*Tastaturweiche	
	USB-COM	
	USB-Tastatur	
RS-232-Baudrate	9600 BPS	
	19200 BPS	

Konfigurationscodes für **kabelloses Lesegerät (v3.2)**

Funktion	Wert	Code
RS-232-Baudrate	38400 BPS	
	57600 BPS	
	*115200 BPS	
RS-232-Wortlänge	7 Datenbits, 1 Stoppbit, Gerade	
	7 Datenbits, 1 Stoppbits, Keine	
	7 Datenbits, 1 Stoppbit, Ungerade	
	7 Datenbits, 2 Stoppbit, Gerade	
	7 Datenbits, 2 Stoppbits, Keine	

Konfigurationscodes für **kabelloses Lesegerät (v3.2)**

Funktion	Wert	Code
RS-232- Wortlänge	7 Datenbits, 2 Stoppbit, Ungerade	
	8 Datenbits, 1 Stoppbit, Gerade	
	*8 Datenbits, 1 Stoppbit, Keine	
	8 Datenbits, 1 Stoppbit, Ungerade	
RS-232-Handshake	*RTS/CTS Aus	
	RTS/CTS Ein	
Tastatur (Land)	*USA	
	Deutschland	

Konfigurationscodes für **kabelloses Lesegerät (v3.2)**

Funktion	Wert	Code
Tastatur (Land)	Frankreich	
	Spanien	
	Japan	

*Standardeinstellung