

Folha de dados técnicos

Leitor de códigos 2D portátil rádio

N.º do art.: 50122434

IT 1911i ER-3

Conteúdo

- Dados técnicos
- Ligação elétrica
- Operação e indicação
- Notas
- Acessórios



A imagem pode divergir



Dados técnicos

Dados básicos

Série	IT19xx
-------	--------

Dados de leitura

Tipo de código legível	2/5 Interleaved
	Aztec
	Codabar
	Code 128
	Code 39
	Code 93
	Composite Codes
	Código QR
	Data Matrix Code
	EAN 128
	EAN 8/13
	EAN Addendum
	GS1 Databar
	GS1 Databar Expanded
	GS1 Databar Limited
	GS1 Databar Omnidirecional
	GS1 Databar Stacked
	GS1 Databar Truncated
	Maxicode
	Micro PDF
	Micro QR
	Outros sob consulta
	PDF417
	UPC

Dados óticos

Distância de leitura	25 ... 596 mm
Resolução da câmara horizontal	838 px
Resolução da câmara vertical	640 px

Dados elétricos

Dados de desempenho

Tensão de alimentação U_B	3,7 V, CC
Consumo, máx.	1,8 W
Tecnologia de acumulador	Lilon
Capacidade de armazenamento do acumulador	2,4 A·h

Interface

Tipo	PS/2, RS 232, USB
------	-------------------

Ligação elétrica

Conexão 1

Função	Interface de configuração
	Interface de dados
Tipo de conexão	Bluetooth

Operação e indicação

LED	Indicador	Significado
1	Vermelho, luz contínua	Acumulador com carga baixa

RS 232

Função	Processo
--------	----------

USB

Função	Processo
--------	----------

Conexão

Alcance Bluetooth	Classe 1
Versão Bluetooth	2.1

Conexão 1

Tipo de conexão	Bluetooth
-----------------	-----------

Dados mecânicos

Dimensões (L x A x C)	75 mm x 133 mm x 195 mm
Material da carcaça	Plástico
Carcaça plástico	UL 94-V0
Peso líquido	380 g

Dados do ambiente

Temperatura ambiente, operação	-20 ... 50 °C
Temperatura ambiente, armazenamento	-40 ... 70 °C
Umidade relativa do ar (sem condensação)	0 ... 95 %
Altura de queda	2 m
Medições com relação a	Piso de concreto

Certificações

Grau de proteção	IP 65
------------------	-------


Classificação


Número da pauta aduaneira	84719000
eCl@ss 5.1.4	27280103
eCl@ss 8.0	27280103
eCl@ss 9.0	27280103
eCl@ss 10.0	27280103
eCl@ss 11.0	27280103
ETIM 5.0	EC002550
ETIM 6.0	EC002999
ETIM 7.0	EC002999

Operação e indicação


LED	Indicador	Significado
1	Verde, 1x piscando Vermelho, piscando	Leitura bem-sucedida Erro de comunicação


Notas

 **Respeitar a utilização prevista!**



- O produto não é um sensor de segurança e não atua para a proteção de pessoas.
- O produto só deve ser colocado em operação por pessoas capacitadas.
- Aplique o produto apenas de acordo com a sua utilização prevista.


 **AVISO! RADIAÇÃO LASER – EQUIPAMENTO LASER CLASSE 2**



Não olhe para o feixe!
O dispositivo cumpre os requisitos da IEC 60825-1:2007 (EN 60825-1:2007) para um produto da classe de laser 2, bem como as disposições conforme a U.S. 21 CFR 1040.10 com os desvios correspondentes a "Laser Notice No. 50" de 24.06.2007.

- Nunca olhe diretamente para o feixe laser ou na direção dos feixes laser refletidos! Se olhar prolongadamente para a trajetória do feixe, existe o perigo de ferimentos na retina.
- Nunca direcione o feixe laser do dispositivo para pessoas!
- Interrompa o feixe laser com um objeto opaco, não refletor, se o feixe laser tiver sido acidentalmente direcionado para uma pessoa.
- Durante a montagem e o alinhamento do dispositivo, evite os reflexos do feixe laser em superfícies reflexivas!
- CUIDADO!** Se forem utilizados dispositivos de comando ou de ajuste diferentes dos aqui indicados ou forem adotados outros procedimentos, isto poderá levar a uma exposição perigosa à radiação.
- Observe as determinações legais locais quanto à proteção contra radiação laser.
- Manipulações e alterações do dispositivo não são permitidas.
 O dispositivo não contém nenhuma peça que deva ser ajustada ou esteja sujeita a manutenção por parte do usuário.
 Um reparo pode ser efetuado apenas pela Leuze electronic GmbH + Co. KG.

NOTA




Afixar placas de aviso e informação do laser!
No dispositivo encontram-se afixadas placas de aviso e informação do laser. Adicionalmente, vêm junto com o dispositivo placas autocolantes de aviso e informação do laser (adesivo) em vários idiomas.

- Afixe no dispositivo a placa de informação do laser que esteja no idioma adequado para o local de utilização. Se o dispositivo for utilizado nos Estados Unidos, use o adesivo com a nota «Complies with 21 CFR 1040.10».
- Afixe as placas de aviso e informação do laser próximo ao dispositivo, caso não estejam afixadas quaisquer placas no dispositivo (p. ex., pelo fato de o dispositivo ser muito pequeno para isso) ou caso as placas de aviso e informação do laser afixadas no dispositivo fiquem tapadas devido à situação de montagem.
- Afixe as placas de aviso e informação do laser de maneira a que possam ser lidas sem a pessoa se expor à radiação laser do dispositivo ou a outra radiação ótica.


Acessórios

Tecnologia de conexão - Unidade de conexão

	N.º do art.	Designação	Artigo	Descrição
	50112891	MA 248i Profinet Gateway	Unidade modular de conexão	Tensão de alimentação: 18 ... 30 V Consumo de corrente, máx.: 300 mA Interface: PROFINET, RS 232 Conexões: 6 Unid. Grau de proteção: IP 65


Acessórios

Tecnologia de conexão - Estações base



	N.º do art.	Designação	Artigo	Descrição
	50122431 *	Base f. IT 1911	Estação base	Interface: PS/2, USB, RS 232 Alcance Bluetooth: Classe 1 Versão Bluetooth: 2.1 Conexão 1: RJ41 Conexão 2: Conector fêmea jack Conexão 3: Bluetooth Altura de queda: 1,2 m Grau de proteção: IP 51

* Acessórios necessários (pedir em separado)

Tecnologia de conexão - Cabos de ligação

	N.º do art.	Designação	Artigo	Descrição
	50113397	KB JST-HS-300	Cabo de conexão	Adequado para interface: RS 232 Conexão 1: JST ZHR Conexão 2: Sub-D, Axial, male, 9 polos Blindado: Sim Comprimento do cabo: 300 mm Material da bainha: PUR

Peça de reposição

	N.º do art.	Designação	Artigo	Descrição
	50105384 **	Battery IT-series	Acumulador	Tensão de alimentação: 3,7 V, CC Tecnologia de acumulador: Lilon Capacidade de armazenamento do acumulador: 2,4 A-h
	50143603	IT 19x1i-End Cap	Capa terminal	Tipo de fixação, lado do dispositivo: para encaixar

** Incluído entre o material fornecido

Nota



↳ Uma lista com todos os artigos de acessórios disponíveis encontra-se na página da Leuze na internet, na guia Download da página de detalhes do artigo.