

Hoja técnica

Lector de código 2D manual por radio

Código: 50122434

IT 1911i ER-3

Contenido

- Datos técnicos
- Conexión eléctrica
- Operación e Indicación
- Notas
- Accesorios



La figura puede variar



Datos técnicos

Datos básicos

Serie	IT19xx
-------	--------

Datos de lectura

Tipos de códigos legibles	2/5 Interleaved
	Aztec
	Codabar
	Code 128
	Code 39
	Code 93
	Composite Codes
	Código QR
	Data Matrix Code
	EAN 128
	EAN 8/13
	EAN Addendum
	GS1 Databar
	GS1 Databar Expanded
	GS1 Databar Limited
	GS1 Databar Omnidireccional
	GS1 Databar Stacked
	GS1 Databar Truncated
	Maxicode
	Micro PDF
	Micro QR
	Otros a demanda
	PDF417
	UPC

Datos ópticos

Distancia de lectura	25 ... 596 mm
Resolución de cámara horizontal	838 px
Resolución de cámara vertical	640 px

Datos eléctricos

Datos de potencia

Tensión de alimentación U_B	3,7 V, CC
Consumo de potencia, máx.	1,8 W
Tecnología de batería	Lilon
Capacidad de la batería	2,4 A·h

Interfaz

Tipo	PS/2, RS 232, USB
------	-------------------

RS 232

Función	Proceso
---------	---------

USB

Función	Proceso
---------	---------

Conexión

Bluetooth, alcance	Clase 1
Bluetooth, versión	2.1

Conexión 1

Tipo de conexión	Bluetooth
------------------	-----------

Datos mecánicos

Dimensiones (An x Al x L)	75 mm x 133 mm x 195 mm
Material de carcasa	Plástico
Carcasa de plástico	UL 94-V0
Peso neto	380 g

Datos ambientales

Temperatura ambiente en servicio	-20 ... 50 °C
Temperatura ambiente en almacén	-40 ... 70 °C
Humedad del aire relativa (sin condensación)	0 ... 95 %
Altura de caída	2 m
Mediciones referidas a	Suelo de hormigón

Certificaciones

Índice de protección	IP 65
----------------------	-------

Clasificación

Número de arancel	84719000
eCl@ss 5.1.4	27280103
eCl@ss 8.0	27280103
eCl@ss 9.0	27280103
eCl@ss 10.0	27280103
eCl@ss 11.0	27280103
ETIM 5.0	EC002550
ETIM 6.0	EC002999
ETIM 7.0	EC002999

Conexión eléctrica

Conexión 1

Función	Interfaz de configuración
	Interfaz de datos
Tipo de conexión	Bluetooth

Operación e Indicación


LED	Display	Significado
1	Rojo, luz continua	Nivel de batería bajo
	Verde, 1 parpadeante	Lectura satisfactoria

Operación e Indicación

LED	Display	Significado
1	Rojo, parpadeante	Error de comunicación

Notas


¡Atención al uso conforme!

 El producto no es un sensor de seguridad y no es apto para la protección de personas.

El producto solo lo pueden poner en marcha personas capacitadas.


Emplee el producto para el uso conforme definido.

¡ADVERTENCIA! RADIACIÓN LÁSER – PRODUCTO LÁSER DE CLASE 2

 **¡No mirar fijamente al haz!**
El equipo cumple los requisitos conforme a la IEC 60825-1:2007 (EN 60825-1:2007) para un producto de láser de clase 2 y las disposiciones conforme a la U.S. 21 CFR 1040.10 con las divergencias correspondientes a la «Laser Notice No. 50» del 24/06/2007.

- ☞ ¡No mire nunca directamente al haz láser ni en la dirección de los haces reflejados! Cuando se mira prolongadamente la trayectoria del haz existe el peligro de lesiones en la retina.
- ☞ ¡No dirija el haz láser del equipo hacia las personas!
- ☞ Interrumpa el haz láser con un objeto opaco y no reflectante, cuando este se haya orientado de forma involuntaria hacia personas.
- ☞ ¡Evitar durante el montaje y alineación del equipo las reflexiones del haz láser en superficies reflectoras!
- ☞ ¡ATENCIÓN! Si se usan dispositivos de manejo o de ajuste distintos de los aquí indicados, o si se aplican otros procedimientos, se pueden producir exposiciones peligrosas a las radiaciones.
- ☞ Observe las vigentes medidas de seguridad de láser locales.
- ☞ No están permitidas las intervenciones ni las modificaciones en el equipo.
El equipo no contiene ninguna pieza que el usuario deba ajustar o mantener.
Cualquier reparación debe ser realizada exclusivamente por Leuze electronic GmbH + Co. KG.


NOTA

 **¡Colocar las placas de advertencia de láser!**
Sobre del equipo hay placas de advertencia de láser. Además el equipo incluye etiquetas de advertencia de láser autoadhesivas (etiqueta adhesiva) en muchas lenguas.

- ☞ Coloque la placa de aviso de láser correspondiente en diferentes lenguas en el equipo en el lugar de utilización. Para el uso de los equipos en los EE. UU. utilice el autoadhesivo con la indicación «Complies with 21 CFR 1040.10».
- ☞ Coloque las placas de advertencia de láser cerca del equipo, en caso de que no haya ninguna etiqueta sobre del equipo (p. ej. porque el equipo es demasiado pequeño) o en caso de que las placas de advertencia de láser sean tapadas debido a la posición del equipo.
- ☞ Coloque las etiquetas de advertencia de láser de forma que se puedan leer, sin que sea necesario exponerse al haz láser del equipo o los haces ópticos.

Accesorios

Sistema de conexión - Unidad de conexión

	Código	Denominación	Artículo	Descripción
	50112891	MA 248i Profinet Gateway	Unidad de conexión modular	Tensión de alimentación: 18 ... 30 V Consumo de corriente, máx.: 300 mA Interfaz: PROFINET, RS 232 Conexiones: 6 Unidad(es) Índice de protección: IP 65

Accesorios

Sistema de conexión - Estaciones base



	Código	Denominación	Artículo	Descripción
	50122431 *	Base f. IT 1911	Estación base	Interfaz: PS/2, USB, RS 232 Bluetooth, alcance: Clase 1 Bluetooth, versión: 2.1 Conexión 1: RJ41 Conexión 2: Conector jack hembra Conexión 3: Bluetooth Altura de caída: 1,2 m Índice de protección: IP 51

* Accesorios necesarios, pedir por separado, por favor

Sistema de conexión - Cables de interconexión

	Código	Denominación	Artículo	Descripción
	50113397	KB JST-HS-300	Cable de conexión	Apropriado para interfaz: RS 232 Conexión 1: JST ZHR Conexión 2: Sub-D, Axial, Conector macho, 9 polos Apantallado: Sí Longitud de cable: 300 mm Material de cubierta: PUR

Pieza de repuesto

	Código	Denominación	Artículo	Descripción
	50105384 **	Battery IT-series	Acumulador	Tensión de alimentación: 3,7 V, CC Tecnología de batería: Lilon Capacidad de la batería: 2,4 A·h
	50143603	IT 19x1i-End Cap	Caperuza terminal	Tipo de fijación, del lado del equipo: para enclavar

** Incluido en el alcance del suministro

Nota



Encontrará una lista con todos los accesorios disponibles en el sitio web de Leuze, en la pestaña de Descargas de la página detallada del artículo.