

## Fiche technique

### Lecteur mobile de codes 2D

Art. n°: 50122436

IT 1910i ER-3

#### Contenu

- Caractéristiques techniques
- Raccordement électrique
- Commande et affichage
- Remarques
- Accessoires



Figure pouvant varier



## Caractéristiques techniques

### Données de base

Série	IT19xx
-------	--------

### Données de lecture

Types de codes lisibles	2/5 entrelacé
	Autres sur demande
	Aztec
	Codabar
	Code 128
	Code 39
	Code 93
	Code Data Matrix
	Codes composites
	EAN 128
	EAN 8/13
	EAN Addendum
	GS1 Databar
	GS1 Databar Expanded
	GS1 Databar Limited
	GS1 Databar Omnidirectional
	GS1 Databar Stacked
	GS1 Databar Truncated
	Maxicode
	Micro PDF
	Micro QR
	PDF417
	QR code
UPC	

### Données optiques

Distance de lecture	25 ... 596 mm
Résolution caméra, horizontale	838 px
Résolution caméra, verticale	640 px

### Données électriques

#### Données de puissance

Tension d'alimentation $U_N$	4 ... 5,5 V, CC
Consommation, max.	2,3 W

### Interface

Type	PS/2, RS 232, USB
------	-------------------

### RS 232

Fonction	Processus
----------	-----------

### USB

Fonction	Processus
----------	-----------

### Connexion

#### Connexion 1

Type de connexion	RJ41
-------------------	------

### Données mécaniques

Dimensions (l x H x L)	75 mm x 133 mm x 195 mm
Matériau du boîtier	Plastique
Boîtier en plastique	UL 94-V0
Poids net	300 g

### Caractéristiques ambiantes

Température ambiante, fonctionnement	-30 ... 50 °C
Température ambiante, stockage	-40 ... 70 °C
Humidité relative de l'air (sans condensation)	0 ... 95 %
Hauteur de chute	2 m
Mesures par rapport à	Sol en béton

### Certifications

Indice de protection	IP 65
----------------------	-------

### Classification

Numéro de tarif douanier	84719000
eCl@ss 5.1.4	27280103
eCl@ss 8.0	27280103
eCl@ss 9.0	27280103
eCl@ss 10.0	27280103
eCl@ss 11.0	27280103
ETIM 5.0	EC002550
ETIM 6.0	EC002999
ETIM 7.0	EC002999

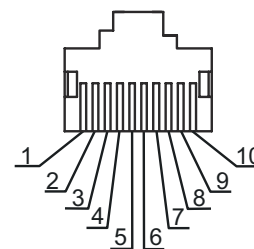
## Raccordement électrique

### Connexion 1

Fonction	Interface de configuration
	Interface données
Type de connexion	RJ41

## Raccordement électrique

Broche	Affectation des broches
1	Blindage
2	ID câble
3	GND
4	TxD RS 232 / n.c. USB
5	RxD RS 232 / n.c. USB
6	CTS RS 232 / n.c. USB
7	+5 V CC
8	RTS RS 232 / n.c. USB
9	n.c. RS 232 / Data + USB
10	n.c. RS 232 / Data - USB



## Commande et affichage

LED	Affichage	Signification
1 Fonctionnement normal	Verte, clignotant 1x	Lecture réussie
	Lumière rouge permanente	Erreur de communication

## Remarques



**Respecter les directives d'utilisation conforme !**



- ⌘ Le produit n'est pas un capteur de sécurité et ne sert pas à la protection des personnes.
- ⌘ Le produit ne doit être mis en service que par des personnes qualifiées.
- ⌘ Employez toujours le produit dans le respect des directives d'utilisation conforme.



**AVERTISSEMENT ! RAYONNEMENT LASER – APPAREIL À LASER DE CLASSE 2**



**Ne pas regarder dans le faisceau !**

L'appareil satisfait aux exigences de la norme CEI 60825-1:2007 (EN 60825-1:2007) imposées à un produit de la classe laser 2, ainsi qu'aux règlements de la norme U.S. 21 CFR 1040.10 avec les divergences données dans la « Notice laser n°50 » du 24 juin 2007.

- ⌘ Ne regardez jamais directement le faisceau laser ou dans la direction de faisceaux laser réfléchis ! Regarder longtemps dans la trajectoire du faisceau peut endommager la rétine.
- ⌘ Ne dirigez pas le rayon laser de l'appareil vers des personnes !
- ⌘ Si le faisceau laser est dirigé vers une personne par inadvertance, interrompez-le à l'aide d'un objet opaque non réfléchissant.
- ⌘ Lors du montage et de l'alignement de l'appareil, évitez toute réflexion du rayon laser sur des surfaces réfléchissantes !
- ⌘ ATTENTION ! Si d'autres dispositifs d'alignement que ceux préconisés ici sont utilisés ou s'il est procédé autrement qu'indiqué, cela peut entraîner une exposition à des rayonnements et un danger pour les personnes.
- ⌘ Veuillez respecter les directives légales et locales de protection laser.
- ⌘ Les interventions et modifications de l'appareil ne sont pas autorisées.  
L'appareil ne contient aucune pièce que l'utilisateur doit régler ou entretenir.  
Toute réparation doit exclusivement être réalisée par Leuze electronic GmbH + Co. KG.

## Remarques

### REMARQUE




**Mettre en place les panneaux d'avertissement et les plaques indicatrices de laser !**  
Des panneaux d'avertissement et des plaques indicatrices de laser sont apposés sur l'appareil. Des panneaux d'avertissement et des plaques indicatrices de laser autocollants en plusieurs langues sont également joints à l'appareil.

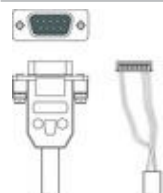
- ☞ Apposez la plaque indicatrice dans la langue du lieu d'utilisation sur l'appareil. En cas d'installation de l'appareil aux États-Unis, utilisez l'autocollant portant l'annotation « Complies with 21 CFR 1040.10 ».
- ☞ Si l'appareil ne comporte aucun panneau (p. ex. parce qu'il est trop petit) ou que les panneaux sont cachés en raison des conditions d'installation, disposez les panneaux d'avertissement et les plaques indicatrices de laser à proximité de l'appareil.
- ☞ Disposez les panneaux d'avertissement et les plaques indicatrices de laser de façon à ce qu'ils puissent être lus sans qu'il soit nécessaire de s'exposer au rayonnement laser de l'appareil ou à tout autre rayonnement optique.

## Accessoires

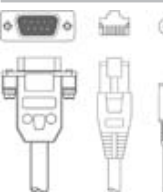
### Connectique - Unité de branchement

	Art. n°	Désignation	Article	Description
	50112893	MA 204i Profibus Gateway	Unité modulaire de branchement	Tension d'alimentation: 18 ... 30 V Consommation, max.: 300 mA/5 W Interface: PROFIBUS DP, RS 232 Connexions: 6 pièce(s) Indice de protection: IP 65


### Connectique - Câbles de liaison

	Art. n°	Désignation	Article	Description
	50113397	KB JST-HS-300	Câble de raccordement	Adapté pour interface: RS 232 Connexion 1: JST ZHR Connexion 2: Sub-D, Axiale, Prise mâle, 9 pôles Blindé: Oui Longueur de câble: 300 mm Matériau de gaine: PUR

### Connectique - Câbles de distribution en Y

	Art. n°	Désignation	Article	Description
	50114517	KB 232-1 IT190x	Câble de liaison	Adapté pour interface: RS 232, TTL Connexion 1: RJ41 Connexion 2: Sub-D, Axiale, Prise femelle, 9 pôles Connexion 3: Connecteur rond, Enfichable, Axiale, Prise femelle, 2 pôles Blindé: Oui Longueur de câble: 3.000 mm Matériau de gaine: PVC

### Technique de fixation - Autres

	Art. n°	Désignation	Article	Description
	50120444	BT Wallholder HS65x8	Support mural	Modèle de pièce de fixation: Fixation au mur Fixation, côté installation: Fixation transversante Fixation, côté appareil: À insérer Matériau: Plastique

## Accessoires

### Remarque



Vous trouverez une liste de tous les accessoires disponibles sur le site Internet de Leuze sous l'onglet Téléchargement de la page de détail de l'article.