

技術データシート

モバイル 2次元コードリーダー

製品番号: 50130497

IT 1980i FR-3

目次

- 仕様書
- 電氣的接続
- 操作と表示
- 注意
- アクセサリ



写真と異なる場合があります



仕様書

基本仕様

シリーズ	IT19xx
------	--------

読取值

コード種類 読み取り可	2/5 インターリーブ
	Aztec
	Code 128
	Code 39
	Code 93
	EAN 128
	EAN 8/13
	EAN補遺
	GS1 データバー
	GS1 データバーカット型
	GS1 データバー拡張型
	GS1 データバー標準二層型
	GS1 データバー標準型
	GS1 データバー限定型
	PDF417
	QRコード
	UPC
	その他はお問い合わせに応じて
	コンポジットコード
	コーダバー
	データマトリクスコード
	マイクロPDF
	マイクロQR
	マクシマムコード

光学的仕様

読み取り距離	10 ... 16,000 mm
--------	------------------

電気的仕様

パフォーマンスデータ	
供給電圧 U_B	4 ... 5.5 V, DC
電力消費、最大	2.3 W

インターフェイス

種類	PS/2, RS 232, USB
----	-------------------

電気的接続

コネクタ 1

機能	データインターフェイス 設定インターフェイス
コネクタの種類	RJ41

ピン ピン配列

1	シールド
2	ケーブルID
3	GND
4	TxD RS 232 / n.c. USB

RS 232

機能	プロセス
----	------

USB

機能	プロセス
----	------

コネクタ

コネクタ 1

コネクタの種類	RJ41
---------	------

機械の仕様

寸法 (幅 x 高さ x 長さ)	75 mm x 133 mm x 195 mm
筐体の素材	プラスチック
筐体 プラスチック	UL94-V0
正味重量	335 g

周囲データ

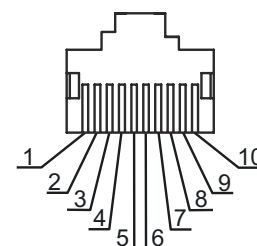
周囲温度、動作時	-30 ... 50 °C
周囲温度、保管時	-40 ... 70 °C
相対湿度 (結露せず)	0 ... 95 %
落下高	2 m
以下に関する測定	コンクリート床

認証

保護等級	IP 65
------	-------

分類

関税分類番号	84719000
eCl@ss 5.1.4	27280103
eCl@ss 8.0	27280103
eCl@ss 9.0	27280103
eCl@ss 10.0	27280103
eCl@ss 11.0	27280103
ETIM 5.0	EC002550
ETIM 6.0	EC002999
ETIM 7.0	EC002999



電氣的接続

ピン	ピン配列
5	RxD RS 232 / n.c. USB
6	CTS RS 232 / n.c. USB
7	+5 V DC
8	RTS RS 232 / n.c. USB
9	n.c. RS 232/データ + USB
10	n.c. RS 232/データ - USB

操作と表示

LED	ディスプレイ	意味
1 通常稼働	緑、1回点滅	読み取り終了
	赤、点滅	通信エラー

注意

 目的に合ったご利用にご注意ください！



この製品はセーフティセンサーではなく、個人の保護のためのものではありません。
この製品は有資格者のみが操作できます。
使用目的に応じた製品をご使用してください。

 注意！レーザー光線・レーザークラス 2



ビームを見ないでください！
このデバイスは、レーザークラス2製品に対するIEC 60825-1 : 2007 (EN 60825-1 : 2007) および米国の規制21 CFR 1040.10を満たし、24.06.2007の「Laser Notice No. 50」の相違点に準拠しています。

レーザービームを直接見たり、反射されたレーザービームの方向を見ないでください！ビーム経路を長く見続けると、網膜損傷の危険があります。
レーザービームを人に向けしないでください！

レーザービームが誤って人に向いている場合は、不透明、非反射物でレーザービームを遮断してください。

デバイスの取り付けと位置合わせの際、反射する表面からのレーザービームの反射を避けてください！

注意！ここに記載されている以外の操作、調整デバイスを使用、または異なった方法をとると、危険な放射線被曝を引き起こす可能性があります。
現地で適用される法的レーザー安全規則を遵守してください。

デバイスの改造および変更は認められていません。
デバイスはユーザが調整またはメンテナンスする部品を含んでおりません。
修理はLeuze electronic GmbH + Co. KGのみが行うことができます。

注意



レーザー警告とレーザー注意標識を掲示してください！
レーザー警告とレーザー注意標識がデバイスに取り付けられています。さらにこのデバイスには、複数の言語でレーザー警告とレーザー注意標識（ステッカー）が付属しています。


使用場所に合ったレーザー注意標識をデバイスに取り付けます。米国でデバイスを使用する場合は、「21 CFR 1040.10に準拠しています」と記されたシールを使用してください。

デバイスにラベルが付いていない場合（デバイスが小さすぎるなど）、またはデバイスに貼られたレーザー警告およびレーザー注意標識がデバイスの組付け状況のために不明瞭な場合は、レーザー警告およびレーザー注意標識を装置の近くに取り付けてください。


デバイスのレーザービームやその他の光ビームへの暴露を必要とせずに読み取ることができるよう、レーザー警告およびレーザー注意標識を取り付けて下さい。

アクセサリ

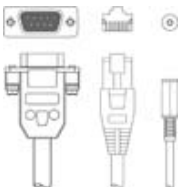
コネクタ関連・コネクタユニット

	製品番号	名称	製品	説明
	50112893	MA 204i Profibus Gateway	モジュラー接続ユニット	供給電圧: 18 ... 30 V 消費電流、最大: 300 mA インターフェイス: PROFIBUS DP, RS 232 コネクタ: 6 St. 保護等級: IP 65


コネクタ関連・相互接続ケーブル

	製品番号	名称	製品	説明
	50113397	KB JST-HS-300	接続回線	インターフェイスに適合: RS 232 コネクタ 1: JST ZHR コネクタ 2: D-sub コネクタ, 軸方向, オス, 9 -極 シールド: はい ケーブル長: 300 mm シースの素材: PUR

コネクタ関連・Y字分岐ケーブル

	製品番号	名称	製品	説明
	50114517	KB 232-1 IT190x	相互接続ケーブル	インターフェイスに適合: RS 232, TTL コネクタ 1: RJ41 コネクタ 2: D-sub コネクタ, 軸方向, メス, 9 -極 コネクタ 3: 丸形プラグ, プラガブル, 軸方向, メス, 2 -極 シールド: はい ケーブル長: 3,000 mm シースの素材: PVC

取り付け技術-その他

	製品番号	名称	製品	説明
	50120444	BT Wallholder HS65x8	壁面マウント	取り付け部のモデル: 壁面設置 取り付け、設備側: 通路設置 取り付け、デバイス側: 挿入用 素材: プラスチック

注意



利用可能なすべてのアクセサリアイテムのリストは、Leuzeのウェブサイトアイテム詳細ページのダウンロードタブにあります。