

Folha de dados técnicos Cortina de luz, transmissor

N.º do art.: 50128977

CSL710-T05-160.A-M12

Conteúdo

- Dados técnicos
- Desenhos dimensionais
- Ligação elétrica
- Operação e indicação
- Receptores apropriados
- Código do artigo
- Notas
- Acessórios



A imagem pode divergir



Dados técnicos

Dados básicos

| | |
|----------------------------|-----------------------------------|
| Série | 710 |
| Princípio de funcionamento | Princípio unidirecional |
| Tipo de dispositivo | Transmissor |
| Inclui | 2x porca para ranhuras em T BT-NC |
| Aplicação | Deteção precisa de objetos |

Versão especial

| | |
|-----------------|-------------------------------|
| Versão especial | Varredura de feixes cruzados |
| | Varredura de feixes diagonais |
| | Varredura de feixes paralelos |

Dados óticos

| | |
|---------------------------------|--------------------|
| Alcance de operação | Alcance garantido |
| Alcance de operação | 0,1 ... 3,5 m |
| Limite do alcance | Alcance típico |
| Limite do alcance | 0,1 ... 4,5 m |
| Comprimento do campo de medição | 160 mm |
| Número de feixes | 32 Unid. |
| Afastamento dos feixes | 5 mm |
| Fonte de luz | LED, Infravermelho |
| LED, comprimento de onda de luz | 940 nm |

Dados de medição

| | |
|---------------------------|-------|
| Diâmetro mínimo do objeto | 10 mm |
|---------------------------|-------|

Dados elétricos

| | |
|----------------------|--------------------------------|
| Proteção do circuito | Proteção contra curto-circuito |
| | Proteção contra troca de polos |
| | Proteção transiente |

Dados de desempenho

| | |
|-----------------------------|--|
| Tensão de alimentação U_B | 18 ... 30 V, CC |
| Ondulação residual | 0 ... 15 %, De U_B |
| Corrente sem carga | 0 ... 135 mA, Os valores indicados estão relacionados ao pacote completo, composto por transmissor e receptor. |

Comportamento temporal

| | |
|--------------------------|---------|
| Período de inicialização | 400 ms |
| Período de ciclo | 1,36 ms |

Conexão

| | |
|--------------------|---------|
| Número de conexões | 1 Unid. |
| Saída de conector | Axial |

Conexão 1

| | |
|------------------|------------------------|
| Função | Alimentação de tensão |
| | Conexão com o receptor |
| | Entrada Sync |
| Tipo de conexão | Conector redondo |
| Tamanho da rosca | M12 |
| Tipo | male |
| Material | Metal |
| Número de polos | 5 polos |
| Codificação | Código A |

Dados mecânicos

| | |
|--------------------------------------|--|
| Execução | Cúbico |
| Dimensões (L x A x C) | 29 mm x 35,4 mm x 233 mm |
| Material da carcaça | Metal |
| Carcaça metal | Alumínio |
| Material da cobertura da parte ótica | Plástico / PMMA |
| Peso líquido | 300 g |
| Cor da carcaça | Vermelho |
| Tipo de fixação | Através de suporte de fixação opcional |
| | Montagem em ranhura |

Operação e indicação

| | |
|-------------------|---------|
| Tipo de indicação | LED |
| Número de LEDs | 1 Unid. |

Dados do ambiente

| | |
|-------------------------------------|---------------|
| Temperatura ambiente, operação | -30 ... 60 °C |
| Temperatura ambiente, armazenamento | -40 ... 70 °C |

Certificações

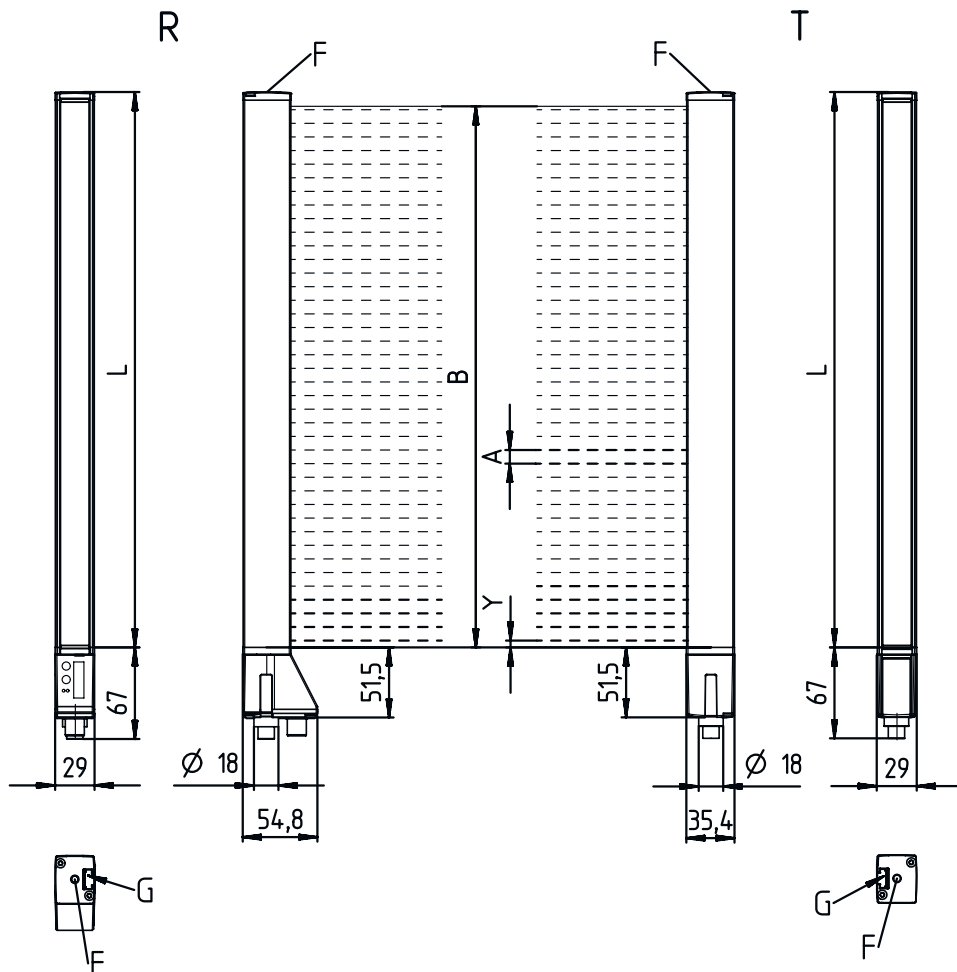
| | |
|---------------------------|---------------|
| Grau de proteção | IP 65 |
| Classe de proteção | III |
| Certificações | c CSA US |
| Conjunto de normas válido | IEC 60947-5-2 |

Classificação

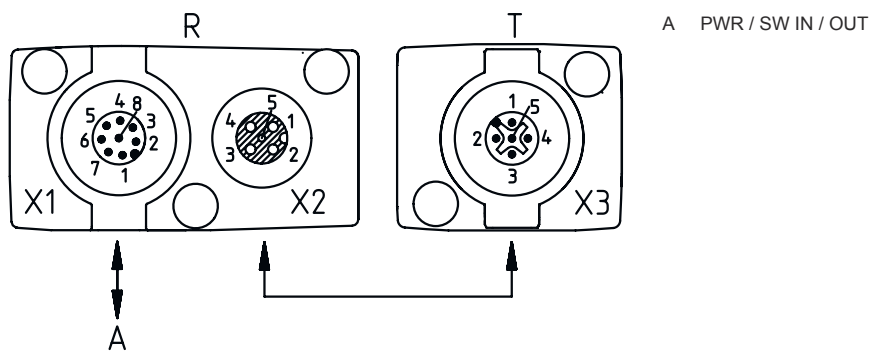
| | |
|---------------------------|----------|
| Número da pauta aduaneira | 90314990 |
| eCl@ss 5.1.4 | 27270910 |
| eCl@ss 8.0 | 27270910 |
| eCl@ss 9.0 | 27270910 |
| eCl@ss 10.0 | 27270910 |
| eCl@ss 11.0 | 27270910 |
| ETIM 5.0 | EC002549 |
| ETIM 6.0 | EC002549 |
| ETIM 7.0 | EC002549 |

Desenhos dimensionais

Todas as medidas em milímetros



- | | | | |
|---|--|---|------------------------------|
| A | Afastamento dos feixes 5 mm | L | Comprimento do perfil 168 mm |
| B | Comprimento do campo de medição 160 mm | T | Transmissor |
| F | Rosca M6 | R | Receptor |
| G | Ranhura de fixação | Y | |



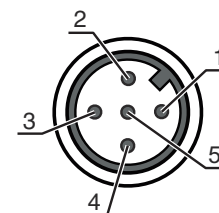
Ligação elétrica

Conexão 1

| | |
|-------------------------|---|
| Função | Alimentação de tensão Conexão com o receptor Entrada Sync |
| Tipo de conexão | Conector redondo |
| Tamanho da rosca | M12 |
| Tipo | male |
| Material | Metal |
| Número de polos | 5 polos |
| Codificação | Código A |

Pino Ocupação de pinos


| | |
|----------|------------|
| 1 | FE/SHIELD |
| 2 | V+ |
| 3 | GND |
| 4 | RS 485 Tx+ |
| 5 | RS 485 Tx- |



Operação e indicação

| LED | Indicador | Significado |
|-----|-------------------------------------|--|
| 1 | Verde, luz contínua | Modo contínuo |
| | Apagado | Nenhuma comunicação com o receptor/aguarda o disparo |
| | Verde, piscando no ritmo da medição | Indicação da frequência de medição |

Receptores apropriados

| | N.º do art. | Designação | Artigo | Descrição |
|---|-------------|----------------------------|-----------------------------|--|
|  | 50128889 | CSL710-R05-160.A/ L-M12 | Cortina de luz, receptor | Aplicação: Detecção precisa de objetos Versão especial: Varredura de feixes paralelos, Varredura de feixes cruzados, Varredura de feixes diagonais Alcance de operação: 0,1 ... 3,5 m Entradas/saídas selecionáveis: 4 Unid. Interface de serviço: IO-Link Conexão: Conector redondo, M12, 8 polos |

Código do artigo


Nome do artigo: CSL710-XYX-ZZZZ.A/B-CCC

| | |
|---------------|--|
| CSL710 | Princípio de funcionamento CSL: cortina de luz de detecção da série 710 |
| X | Classes de função T: transmissor R: receptor |
| YY | Afastamento dos feixes 05: 5 mm 10: 10 mm 20: 20 mm 40: 40 mm |
| ZZZZ | Comprimento do campo de medição [mm], depende do afastamento dos feixes Valor, veja Dados técnicos |

Código do artigo


| | |
|------------|---|
| A | Equipamento A: saída de conector axial |
| B | Interface L: IO-Link |
| CCC | Ligação elétrica M12: conector circular M12 |

Nota


| | |
|--|--|
|  | <ul style="list-style-type: none"> Uma lista com todos os tipos de dispositivo disponíveis encontra-se na página da Leuze na Internet, em www.leuze.com. |
|--|--|

Notas

Respeitar a utilização prevista!

| | |
|--|---|
|  | <ul style="list-style-type: none"> O produto não é um sensor de segurança e não atua para a proteção de pessoas. O produto só deve ser colocado em operação por pessoas capacitadas. Aplique o produto apenas de acordo com a sua utilização prevista. |
|--|---|

Em caso de aplicações UL:


| | |
|--|--|
|  | <ul style="list-style-type: none"> No caso das aplicações UL, só é permitido o uso em circuitos elétricos de classe 2 em conformidade com a norma NEC (National Electric Code). These proximity switches shall be used with UL Listed Cable assemblies rated 30V, 0.5A min, in the field installation, or equivalent (categories: CYJV/ CYJV7 or PVVA/PVVA7) |
|--|--|

Acessórios

Tecnologia de conexão - Cabos de ligação

| | N.º do art. | Designação | Artigo | Descrição |
|--|-------------|-----------------------------|-----------------|---|
|  | 50129781 | KDS DN-M12-5A-M12-5A-P3-050 | Cabo de ligação | Adequado para interface: IO-Link, DeviceNet, CANopen Conexão 1: Conector redondo, M12, Axial, female, Código A, 5 polos Conexão 2: Conector redondo, M12, Axial, male, Código A, 5 polos Blindado: Sim Comprimento do cabo: 5.000 mm Material da bainha: PUR |

Tecnologia de fixação - Suportes giratórios

| | N.º do art. | Designação | Artigo | Descrição |
|--|-------------|------------|------------------|--|
|  | 429046 | BT-2R1 | Conj. de suporte | Fixação, lado da instalação: Fixação de passagem Fixação, lado do dispositivo: Apertável com terminal Tipo de suporte de fixação: Girável em 360° Material: Metal, Plástico |

Acessórios

Nota



Uma lista com todos os artigos de acessórios disponíveis encontra-se na página da Leuze na internet, na guia Download da página de detalhes do artigo.