

技术数据表

多光束安全光栅，收发器

配件编号: 66538202

MLD510-RT3ME/A



图片可能不同

内容

- 技术参数
- 尺寸图纸
- 电气连接
- 操作和显示
- 合适的偏转镜
- 产品型号描述
- 配件



技术参数

基础数据

| | |
|------|---------|
| 系列 | MLD 500 |
| 设备类型 | 收发器 |

专门设计

| | |
|------|----------------------------------|
| 专门设计 | 内置屏蔽指示器 外部屏蔽指示器连接套 集成状态指示器 |
|------|----------------------------------|

功能

| | |
|----|------|
| 功能 | 自动重启 |
|----|------|

特性参数

| | |
|--------------------|-----------------------|
| 类型 | 4, IEC/EN 61496 |
| SIL | 3, IEC 61508 |
| SILCL | 3, IEC/EN 62061 |
| 性能等级 (PL) | e, EN ISO 13849-1 |
| MTTF _d | 204 年, EN ISO 13849-1 |
| PFH _D | 6.6E-09 每小时 |
| 使用寿命T _M | 20 年, EN ISO 13849-1 |
| 分类 | 4, EN ISO 13849 |

保护区数据

| | |
|------------------|-------------|
| 检测范围 | 0.5 ... 6 m |
| 结合 MLD-XM03的检测距离 | 0.5 ... 8 m |

光学数据

| | |
|-----------|--------------------------|
| 光束数 | 3 光束 |
| 光束距离 | 400 mm |
| 光源 | LED, 红外线 |
| LED光波长 | 850 nm |
| 发光二极管平均功率 | 1.369 μW |
| 传输信号波形 | 脉冲 |
| LED 风险组 | 自由组 (根据 EN 62471:2008) |

电气数据

| | |
|------|--------------|
| 保护电路 | 短路保护 过压保护 |
|------|--------------|

性能数据

| | |
|---------------------|-----------------|
| 供电电压 U _B | 26.5 ... 31.6 V |
| AS-i电路电流消耗 | 140 mA |

输出

| | |
|----------|------|
| 数字开关量输出数 | 1 光束 |
|----------|------|

开关量输出

| | |
|---------|---------|
| 类型 | 数字开关量输出 |
| 最小开关电压高 | 18.2 V |
| 最大开关电压低 | 2.5 V |
| 典型开关电压 | 23 V |
| 电压类型 | DC |

开关量输出1

| | |
|------|----------|
| 配置 | 连接2, 引脚5 |
| 开关元件 | 晶体管, PNP |
| 功能 | 屏蔽状态信号输出 |

时序

| | |
|--------|--------|
| 响应时间 | 30 ms |
| 重启延迟时间 | 100 ms |

接口

| | |
|-------------------|----------------|
| 类型 | AS-i总线安全产品 |
| AS-i | |
| 功能 | 过程 |
| AS-i概述 | S-7.B.1 |
| 从站地址 | 1..31可编程, 默认=0 |
| 符合由AS-i规格书定义的循环时间 | 最多5 ms ms |

连接

| | |
|------|------|
| 连接数量 | 2 光束 |
|------|------|

连接1

| | |
|------|-------|
| 功能 | 机器接口 |
| 类型 | 接头 |
| 螺纹规格 | M12 |
| 材料 | 金属 |
| 引脚数 | 5 个引脚 |

连接2

| | |
|------|---------|
| 功能 | 外部屏蔽指示器 |
| 类型 | 接头 |
| 螺纹规格 | M12 |
| 材料 | 金属 |
| 引脚数 | 5 个引脚 |

机械数据

| | |
|------------------|--------------------------|
| 尺寸 (宽 x 高 x 长) | 52 mm x 900 mm x 64.7 mm |
| 外壳材料 | 金属 |
| 金属外壳 | 铝 |
| 镜头盖材料 | 塑料(PMMA) |
| 端盖材料 | 压铸锌 |
| 净重 | 2,000 g |
| 外壳颜色 | 黄色, RAL 1021 |
| 紧固类型 | 槽式安装 转座 |

操作和显示

| | |
|------|----------------|
| 显示类型 | LED 内置屏蔽指示器 |
| LED数 | 2 光束 |

环境数据

| | |
|-----------|---------------|
| 环境温度, 工作 | -30 ... 55 °C |
| 环境温度, 储藏 | -40 ... 75 °C |
| 相对湿度(不凝结) | 0 ... 95 % |

认证

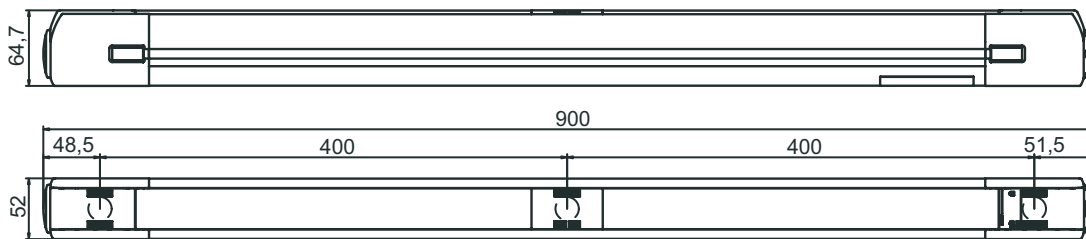
| | |
|------|--------------------------------------|
| 防护等级 | IP 67 |
| 安全等级 | III |
| 认证 | c CSA US c TÜV NRTL US TÜV Süd |
| 美国专利 | US 6,418,546 B US 7,741,595 B |

技术参数

| | |
|--------------|----------|
| 税率编号 | 85365019 |
| eCl@ss 5.1.4 | 27272703 |
| eCl@ss 8.0 | 27272703 |
| eCl@ss 9.0 | 27272703 |
| eCl@ss 10.0 | 27272703 |
| eCl@ss 11.0 | 27272703 |
| ETIM 5.0 | EC001832 |
| ETIM 6.0 | EC001832 |
| ETIM 7.0 | EC001832 |

尺寸图纸

所有尺寸单位均为毫米

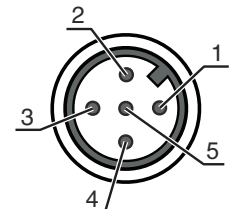


电气连接

连接1

| | |
|------|-------|
| 功能 | 机器接口 |
| 类型 | 接头 |
| 螺纹规格 | M12 |
| 类型 | 插头 |
| 材料 | 金属 |
| 引脚数 | 5 个引脚 |
| 编码 | A-编码 |

| 引脚 | 引脚分配 | 芯线颜色 |
|----|-------|------|
| 1 | AS-i+ | 棕色 |
| 2 | n.c. | 白色 |
| 3 | AS-i- | 蓝色 |
| 4 | n.c. | 黑色 |
| 5 | n.c. | 灰色 |



电气连接

连接2

| | |
|------|---------|
| 功能 | 外部屏蔽指示器 |
| 类型 | 接头 |
| 螺纹规格 | M12 |
| 类型 | 插座 |
| 材料 | 金属 |
| 引脚数 | 5 个引脚 |
| 编码 | A-编码 |

引脚 引脚分配

| | |
|---|-------------------|
| 1 | AS-i+ |
| 2 | 0 V (辅助电源) |
| 3 | AS-i- |
| 4 | +24 V DC (辅助电源) |
| 5 | n.c. |

操作和显示

| LED | 显示 | 说明 |
|-----|-------------|------------------------|
| 1 | 红色，长亮 | OSSD关。 |
| | 绿色，常亮 | OSSD开 |
| | 红色，闪烁，1 Hz | 外部故障 |
| | 红色，闪烁，10 Hz | 内部故障 |
| | 绿色，闪烁，1 Hz | 信号弱，设备未最佳地对准或脏污。 |
| 2 | 黄色，常亮 | 启动/重启锁定的互锁。 |
| | 关 | AS-i电缆上无电压。 |
| | 红色，长亮 | AS-i 从站没有与 AS-i 主站通信 |
| | 黄色，闪烁 | AS-i 从站具有无效的地址 0 |
| | 红和绿，交替闪烁 | AS-i 从站设备故障或 AS-i 接口损坏 |
| | 绿色，常亮，同时闪红 | 外围设备故障 |
| | 绿色，常亮 | AS-i 从站正在与 AS-i 主站通信 |

合适的偏转镜

| | 配件编号 | 名称 | 配件 | 说明 |
|---|----------|----------|-----|--|
|  | 66500200 | MLD-M003 | 偏转镜 | 光束数: 3 光束 光束距离: 400 mm 紧固类型: 槽式安装, 转座, 安装支柱上安装 |
| | 66500201 | MLD-XM03 | 偏转镜 | 光束数: 3 光束 光束距离: 400 mm 紧固类型: 槽式安装, 转座, 安装支柱上安装 |

产品型号描述

产品名称: MLDxyy-zab/t

| | |
|------------|--|
| MLD | 多线安全光栅 |
| x | 系列 3: MLD 300 5: MLD 500 |
| yy | 功能分类 00: 发射器 10: 自动重新启动 12: 外部测试 20: EDM/RES 30: 屏蔽 35: 时间控制的4传感器屏蔽 |
| z | 设备类型 T: 发射器 R: 接收器 RT: 收发器 xT: 大范围的发射器 选择xR: 大范围的接收器 |
| a | 光束数量 |
| b | 选项 L: 内装激光调整辅助装置 (用于发射器和接收器) M: 内装状态指示灯 (MLD 320、MLD 520) 或者内装状态和屏蔽指示灯 (MLD 330、MLD 335、MLD 510/A、MLD 530、MLD 535) E: 外部静音指示灯的连接插口 (仅适用 AS-i 型) |
| t | 安全控制输出端 (OSSD)、连接技术 -: 晶体管输出端, M12连接器 A: 内装AS-i接口, M12连接器 (安全总线系统) |

注意


所有可用设备类型列表请查阅劳易测的网站 www.leuze.com。

配件


连接技术 - 连接电缆

| 配件编号 | 名称 | 配件 | 说明 |
|--|--------------------|------|---|
|  50133859 | KD S-M12-5A-P1-020 | 连接电缆 | 连接1: 接头, M12, 直形, 插座, A-编码, 5个引脚 连接2: 开口端 屏蔽: 是 电缆长度: 2,000 mm 护套材料: PUR |
|  50136146 | KD S-M12-5A-P1-250 | 连接电缆 | 连接1: 接头, M12, 直形, 插座, A-编码, 5个引脚 连接2: 开口端 屏蔽: 是 电缆长度: 10,000 mm 护套材料: PVC |



紧固系统 - 旋转架

| 配件编号 | 名称 | 配件 | 说明 |
|---|--------------|------|--|
|  560340 | BT-SET-240BC | 支架套装 | 设备侧固定件: 通孔安装 装置侧固定件: 可夹紧 安装设备类型: 旋转, 240 材料: 金属 |

配件

| | 配件编号 | 名称 | 配件 | 说明 |
|--|--------|----------------|------|--|
|  | 540350 | BT-SET-240BC-E | 支架套装 | 设备侧固定件: 通孔安装 装置侧固定件: 可夹紧 安装设备类型: 旋转, 240 材料: 金属, 塑料 |

服务

| | 配件编号 | 名称 | 配件 | 说明 |
|--|---------|------------|------------|---|
|  | S981050 | CS40-I-140 | “安全光栅”安全检验 | 详细信息: 根据当前标准和指令检查安全光栅应用。接收设备数据和机器数据存入数据库。设置每项应用的检测记录。 条件: 必须可以停止机器, 必须保证客户的员工提供支持以及劳易测员工可以接近机器。 限制: 差旅费和住宿费根据花费情况单独计算。 |
|  | S981046 | CS40-S-140 | 调试支持 | 详细信息: 用于安全设备, 包括跟踪定时和初步检查。 条件: 设备和连接电缆已安装, 价格不包含差旅费和必要时所需的住宿费。 限制: 最多 2 小时, 不执行机械 (安装) 和电气 (敷设电缆) 工作, 不更改 (安装、敷设电缆、编程) 周围的外部组件。 |

注意



所有可用配件的列表请见劳易测网站配件详细信息页面的下载选项卡。