

## Fiche technique

## Détecteur avec élimination de l'arrière-plan

Art. n°: 50154284

HT25CPP-500F/PX-200-M12



Figure pouvant varier

### Contenu

- Caractéristiques techniques
- Encombrement
- Raccordement électrique
- Diagrammes
- Commande et affichage
- Code d'article
- Remarques
- Informations complémentaires
- Accessoires



## Caractéristiques techniques

### Données de base

|                            |   |
|----------------------------|---|
| Série                      | 25C   |
| Principe de fonctionnement | Principe de balayage avec élimination de l'arrière-plan |

### Modèle spécial

|                |                             |
|----------------|-----------------------------|
| Modèle spécial | Distance de détection fixée |
|----------------|-----------------------------|

### Données optiques

|  |  |
|--|--|
| Erreur noir/blanc                                  | < 10% jusqu'à 400 mm                     |
| Portée de fonctionnement                           | 0 ... 0,5 m (portée garantie)            |
| Portée limite                                      | 0 ... 0,5 m (portée typique)             |
| Source lumineuse                                   | LED<br>LED Power PinPoint®, Rouge        |
| Longueur d'onde                                    | 660 nm                                   |
| Forme du signal d'émission                         | Pulsé                                    |
| Groupe de LED                                      | Groupe exempt de risque (selon EN 62471) |
| Taille du spot lumineux [à la distance au capteur] | 8 mm [400 mm]                            |
| Type de géométrie du spot lumineux                 | Rond                                     |

### Données électriques

|                |  |
|----------------|--|
| Protection E/S | Protection contre l'inversion de polarité<br>Protection contre les courts-circuits |
|----------------|--|

#### Données de puissance

|                              |  |
|------------------------------|--|
| Tension d'alimentation $U_N$ | 10 ... 30 V, CC, Y compris l'ondulation résiduelle |
| Ondulation résiduelle        | 0 ... 15 %, d' $U_N$                               |
| Consommation                 | 0 ... 20 mA  |

#### Sorties

|   |            |
|---|------------|
| Nombre de sorties de commutation numériques | 1 pièce(s) |
|---|------------|

#### Sorties de commutation

|                              |  |
|------------------------------|--|
| Type                         | Sortie de commutation numérique                                  |
| Type de tension              | CC   |
| Courant de commutation, max. | 100 mA   |
| Tension de commutation       | high : $\geq(U_N - 2,5 \text{ V})$<br>low : $\leq 2,5 \text{ V}$ |

#### Sortie de commutation 1

|                         |                       |
|-------------------------|-----------------------|
| Affectation             | Connexion 1, broche 4 |
| Organe de commutation   | Transistor, PNP       |
| Principe de commutation | Commutation forcée    |

### Données temps de réaction

|                          |          |
|--------------------------|----------|
| Fréquence de commutation | 1.000 Hz |
| Temps de réaction        | 0,5 ms   |
| Temps d'initialisation   | 300 ms   |

### Connexion

|                      |            |
|----------------------|------------|
| Nombre de connexions | 1 pièce(s) |
|----------------------|------------|

### Connexion 1

|                    |                                       |
|--------------------|---------------------------------------|
| Fonction           | Alimentation en tension<br>Signal OUT |
| Type de connexion  | Câble à connecteur rond               |
| Longueur de câble  | 200 mm                                |
| Matériau de gaine  | PUR                                   |
| Couleur de câble   | Noir                                  |
| Section des brins  | 0,2 mm <sup>2</sup>                   |
| Taille du filetage | M12                                   |
| Type               | Prise mâle                            |
| Matériau           | PUR                                   |
| Nombre de pôles    | 4 pôles                               |
| Codage             | Codage A                              |

### Données mécaniques

|   |  |
|---|--|
| Dimensions (l x H x L)                    | 15 mm x 42,7 mm x 30 mm  |
| Matériau du boîtier                       | Plastique  |
| Boîtier en plastique                      | ABS  |
| Matériau de la fenêtre optique            | Plastique  |
| Poids net                                 | 100 g  |
| Couleur du boîtier                        | Rouge  |
| Type de fixation                          | Fixation traversante avec filetage M4<br>Par pièce de fixation en option |
| Couple de serrage recommandé, fixation M3 | 0,9 N·m  |
| Couple de serrage recommandé, fixation M4 | 1,4 N·m  |
| Compatibilité des matériaux               | ECOLAB   |

### Commande et affichage

|                                   |                                     |
|-----------------------------------|-------------------------------------|
| Type d'affichage                  | LED                                 |
| Nombre de LED                     | 2 pièce(s)                          |
| Éléments de commande              | Potentiomètre multitour             |
| Fonction de l'élément de commande | Réglage de la distance de détection |

### Caractéristiques ambiantes

|                                      |               |
|--------------------------------------|---------------|
| Température ambiante, fonctionnement | -40 ... 60 °C |
| Température ambiante, stockage       | -40 ... 70 °C |

### Certifications

|                      |                 |
|----------------------|-----------------|
| Indice de protection | IP 67<br>IP 69K |
| Classe de protection | III             |
| Homologations        | c UL US         |
| Normes de référence  | CEI 60947-5-2   |



## Raccordement électrique

### Connexion 1

|                    |                         |
|--------------------|-------------------------|
| Fonction           | Alimentation en tension |
|                    | Signal OUT              |
| Type de connexion  | Câble à connecteur rond |
| Longueur de câble  | 200 mm                  |
| Matériau de gaine  | PUR                     |
| Couleur de câble   | Noir                    |
| Section des brins  | 0,2 mm <sup>2</sup>     |
| Taille du filetage | M12                     |
| Type               | Prise mâle              |
| Matériau           | PUR                     |
| Nombre de pôles    | 4 pôles                 |
| Codage             | Codage A                |

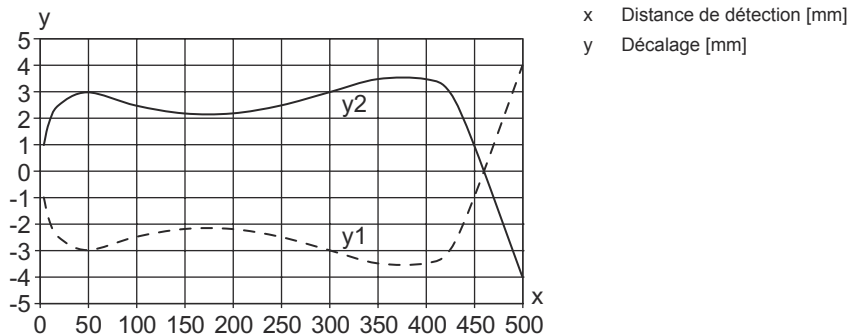
### Broche Affectation des broches

| Broche | Affectation des broches |
|--------|-------------------------|
| 1      | V+                      |
| 2      | n.c.                    |
| 3      | GND                     |
| 4      | OUT 1                   |

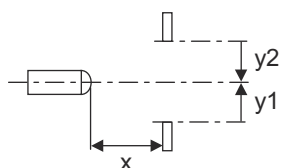
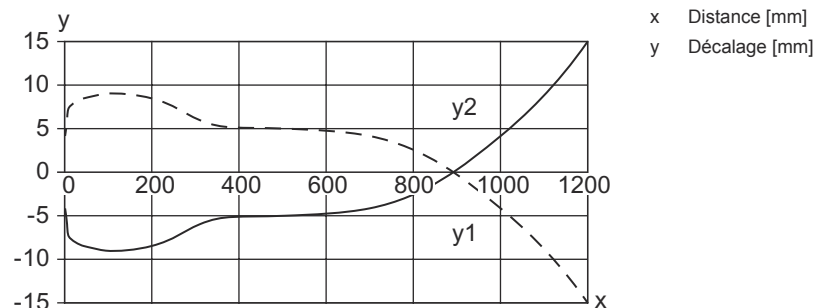


## Diagrammes

Réaction typ. (distance de réglage 500 mm)

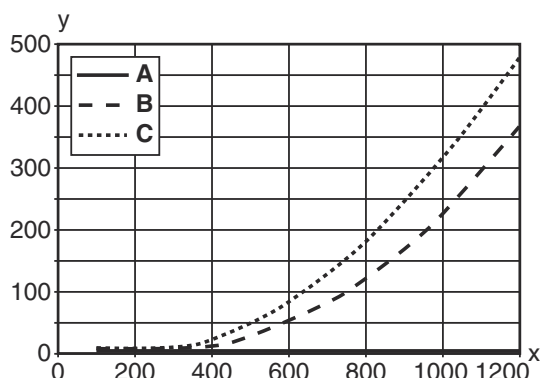


Réaction typ. (distance de réglage 1200 mm)



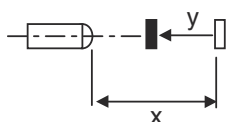
## Diagrammes

### Comportement noir/blanc typ.



x Distance de détection [mm]  
y Réduction de la distance de détection [mm]

A Blanc 90%  
B Gris 18%  
C Noir 6%



## Commande et affichage

| LED | Affichage                | Signification               |
|-----|--------------------------|-----------------------------|
| 1   | Lumière verte permanente | État prêt au fonctionnement |
| 2   | Lumière jaune permanente | Objet détecté               |

## Code d'article

Désignation d'article : **AAA25C d EE-f.GGH/IJ-K**

|               |  |
|---------------|--|
| <b>AAA25C</b> | <p><b>Principe de fonctionnement / module</b><br/>                     HT25C : cellule reflex à détection directe avec élimination de l'arrière-plan<br/>                     PRK25C : cellule reflex sur réflecteur avec filtre polarisant<br/>                     LS25C : émetteur de barrage photoélectrique<br/>                     LE25C : récepteur de barrage photoélectrique<br/>                     DRT25C : détecteur de référence dynamique</p>  |
| <b>d</b>      | <p><b>Type de lumière</b><br/>                     Ne s'applique pas : lumière rouge<br/>                     I : lumière infrarouge</p>   |
| <b>EE</b>     | <p><b>Source lumineuse</b><br/>                     Ne s'applique pas : LED<br/>                     PP : LED Power PinPoint®<br/>                     L1 : classe laser 1<br/>                     L2 : classe laser 2</p>  |
| <b>f</b>      | <p><b>Distance de détection pré réglée (en option)</b><br/>                     Ne s'applique pas : portée selon fiche technique<br/>                     xxxF : distance de détection pré réglée [mm]</p>   |
| <b>GG</b>     | <p><b>Équipement</b><br/>                     A : principe d'autocollimation (une lentille)<br/>                     S : petit spot lumineux<br/>                     D : détection d'objets sous film étirable<br/>                     X : variante Extended<br/>                     HF : masquage de l'éclairage HF (LED)<br/>                     XL : spot lumineux très long<br/>                     T : principe d'autocollimation (une lentille) pour les bouteilles hautement transparentes sans tracking<br/>                     TT : principe d'autocollimation (une lentille) pour les bouteilles hautement transparentes avec tracking<br/>                     F : élimination du premier plan<br/>                     R : portée étendue<br/>                     SL : diaphragme à fente</p> |

## Code d'article

|          |  |
|----------|--|
| <b>H</b> | <b>Réglage de la portée</b><br>1 : potentiomètre 270°<br>2 : potentiomètre multitour<br>3 : auto-apprentissage par touche<br>R : portée étendue  |
| <b>i</b> | <b>Sortie de commutation / fonction OUT 1/IN : broche 4 ou brin noir</b><br>2 : sortie à transistor NPN, fonction claire<br>N : sortie à transistor NPN, fonction foncée<br>4 : sortie à transistor PNP, fonction claire<br>P : sortie à transistor PNP, fonction foncée<br>X : broche non occupée<br>8 : entrée d'activation (activation avec signal high)<br>L : interface IO-Link (mode SIO : PNP de fonction claire, NPN de fonction foncée)<br>6 : sortie de commutation push-pull (symétrique), PNP commutation claire, NPN commutation foncée<br>G : sortie de commutation push-pull (symétrique), PNP commutation foncée, NPN commutation claire |
| <b>J</b> | <b>Sortie de commutation / fonction OUT 2/IN : broche 2 ou brin blanc</b><br>2 : sortie à transistor NPN, fonction claire<br>N : sortie à transistor NPN, fonction foncée<br>4 : sortie à transistor PNP, fonction claire<br>P : sortie à transistor PNP, fonction foncée<br>W : sortie d'avertissement<br>X : broche non occupée<br>6 : sortie de commutation push-pull (symétrique), PNP commutation claire, NPN commutation foncée<br>T : apprentissage par bouton déporté<br>G : sortie de commutation push-pull (symétrique), PNP commutation foncée, NPN commutation claire<br>8 : entrée d'activation (activation avec signal high)               |
| <b>K</b> | <b>Raccordement électrique</b><br>Ne s'applique pas : câble, longueur standard 2000 mm, 4 brins<br>200-M12 : câble, longueur 200 mm avec connecteur M12, 4 pôles, axial (prise mâle)<br>M8 : connecteur M8, 4 pôles (prise mâle)<br>M12 : connecteur M12, 4 pôles (prise mâle)<br>200-M8 : câble, longueur 200 mm avec connecteur M8, 4 pôles, axial (prise mâle)<br>M8.1 : snap in, connecteur M8, 4 pôles (prise mâle)   |

### Remarque



Vous trouverez une liste de tous les types d'appareil disponibles sur le site Internet de Leuze à l'adresse [www.leuze.com](http://www.leuze.com).

## Remarques



### Respecter les directives d'utilisation conforme !





- ↪ Le produit n'est pas un capteur de sécurité et ne sert pas à la protection des personnes.
- ↪ Le produit ne doit être mis en service que par des personnes qualifiées.
- ↪ Employez toujours le produit dans le respect des directives d'utilisation conforme.

## Informations complémentaires


- Source lumineuse : durée de vie moyenne de 100.000 h à une température ambiante de 25°C
- Somme des courants de sortie pour les deux sorties 100 mA

## Accessoires


### Connectique - Câbles de raccordement

|   | Art. n°  | Désignation        | Article               | Description  |
|---|----------|--------------------|-----------------------|--|
|  | 50130657 | KD U-M12-4A-P1-050 | Câble de raccordement | Application: Résistant à l'huile/aux lubrifiants<br>Connexion 1: Connecteur rond, M12, Axiale, Prise femelle, Codage A, 4 pôles<br>Connecteur rond, LED: Non<br>Connexion 2: Extrémité libre<br>Blindé: Non<br>Longueur de câble: 5.000 mm<br>Matériau de gaine: PUR |
|  | 50130694 | KD U-M12-4W-P1-050 | Câble de raccordement | Application: Résistant à l'huile/aux lubrifiants<br>Connexion 1: Connecteur rond, M12, Coudé, Prise femelle, Codage A, 4 pôles<br>Connecteur rond, LED: Non<br>Connexion 2: Extrémité libre<br>Blindé: Non<br>Longueur de câble: 5.000 mm<br>Matériau de gaine: PUR  |

### Technique de fixation - Équerres de fixation

|  | Art. n°  | Désignation | Article             | Description   |
|--|----------|-------------|---------------------|---|
|  | 50118543 | BT 300M.5   | Équerre de fixation | Modèle de pièce de fixation: Équerre en L<br>Fixation, côté installation: Fixation traversante<br>Fixation, côté appareil: À visser, Adapté aux vis M4<br>Type de pièce de fixation: Réglable<br>Matériau: Inox |

### Technique de fixation - Fixations sur barre ronde

|   | Art. n°  | Désignation  | Article            | Description   |
|---|----------|--------------|--------------------|---|
|  | 50117252 | BTU 300M-D12 | Système de montage | Contenu: 2 vis M4 x 25, 2 vis M4 x 20, 4 rondelles<br>Modèle de pièce de fixation: Système de montage<br>Fixation, côté installation: Pour barre ronde 12 mm, Fixation par serrage sur tôle<br>Fixation, côté appareil: À visser, Adapté aux vis M4<br>Type de pièce de fixation: Serrable, Pivotant 360°, Réglable<br>Matériau: Métallique |

#### Remarque



Vous trouverez une liste de tous les accessoires disponibles sur le site Internet de Leuze sous l'onglet Téléchargement de la page de détail de l'article.