

## Fiche technique

## Récepteur de barrage photoélectrique

Art. n°: 50147918

LE25CI.XR1/4P-M12



Figure pouvant varier

### Contenu

- Caractéristiques techniques
- Encombrement
- Raccordement électrique
- Émetteurs adaptés
- Code d'article
- Remarques
- Informations complémentaires
- Accessoires



## Caractéristiques techniques

### Données de base

|                            |   |
|----------------------------|---|
| Série                      | 25C   |
| Principe de fonctionnement | Principe unidirectionnel                      |
| Type d'appareil            | Récepteur                                     |
| Application                | Détection de produits conditionnés en sachets |

### Données optiques

|                          |               |
|--------------------------|---------------|
| Portée de fonctionnement | voir émetteur |
|--------------------------|---------------|

### Données électriques

|                |  |
|----------------|--|
| Protection E/S | Protection contre l'inversion de polarité<br>Protection contre les courts-circuits |
|----------------|--|

### Données de puissance

|                              |  |
|------------------------------|--|
| Tension d'alimentation $U_N$ | 10 ... 30 V, CC, Y compris l'ondulation résiduelle |
| Ondulation résiduelle        | 0 ... 15 %, d' $U_N$                               |
| Consommation                 | 0 ... 20 mA  |

### Sorties

|   |            |
|---|------------|
| Nombre de sorties de commutation numériques | 2 pièce(s) |
|---|------------|

### Sorties de commutation

|                              |   |
|------------------------------|---|
| Type                         | Sortie de commutation numérique                               |
| Type de tension              | CC  |
| Courant de commutation, max. | 100 mA  |
| Tension de commutation       | high : $\geq (U_N - 2 \text{ V})$<br>low : $\leq 2 \text{ V}$ |

### Sortie de commutation 1

|                         |                       |
|-------------------------|-----------------------|
| Affectation             | Connexion 1, broche 4 |
| Organe de commutation   | Transistor, PNP       |
| Principe de commutation | Commutation claire    |

### Sortie de commutation 2

|                         |                       |
|-------------------------|-----------------------|
| Affectation             | Connexion 1, broche 2 |
| Organe de commutation   | Transistor, PNP       |
| Principe de commutation | Commutation foncée    |

### Données temps de réaction

|                          |        |
|--------------------------|--------|
| Fréquence de commutation | 100 Hz |
| Temps de réaction        | 5 ms   |
| Temps d'initialisation   | 300 ms |

### Connexion

|                      |            |
|----------------------|------------|
| Nombre de connexions | 1 pièce(s) |
|----------------------|------------|

### Connexion 1

|                    |                                       |
|--------------------|---------------------------------------|
| Fonction           | Alimentation en tension<br>Signal OUT |
| Type de connexion  | Connecteur rond                       |
| Taille du filetage | M12                                   |
| Type               | Prise mâle                            |
| Matériau           | PUR                                   |
| Nombre de pôles    | 4 pôles                               |
| Codage             | Codage A                              |

### Données mécaniques

|   |  |
|---|--|
| Dimensions (l x H x L)                    | 15 mm x 42,7 mm x 30 mm  |
| Matériau du boîtier                       | Plastique  |
| Boîtier en plastique                      | ABS  |
| Matériau de la fenêtre optique            | Plastique  |
| Poids net                                 | 22 g   |
| Couleur du boîtier                        | Rouge  |
| Type de fixation                          | Fixation traversante avec filetage M4<br>Par pièce de fixation en option |
| Couple de serrage recommandé, fixation M3 | 0,9 N·m  |
| Couple de serrage recommandé, fixation M4 | 1,4 N·m  |
| Compatibilité des matériaux               | ECOLAB   |

### Commande et affichage

|                                   |                           |
|-----------------------------------|---------------------------|
| Éléments de commande              | Potentiomètre 270°        |
| Fonction de l'élément de commande | Réglage de la sensibilité |

### Caractéristiques ambiantes

|                                      |               |
|--------------------------------------|---------------|
| Température ambiante, fonctionnement | -40 ... 60 °C |
| Température ambiante, stockage       | -40 ... 70 °C |

### Certifications

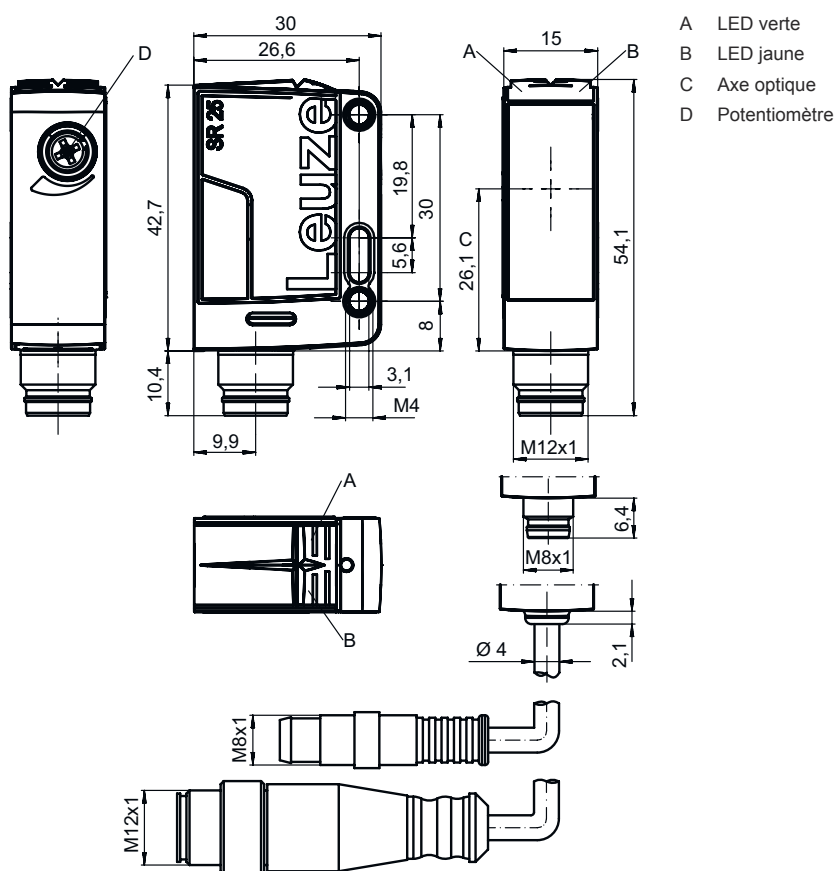
|                      |                 |
|----------------------|-----------------|
| Indice de protection | IP 67<br>IP 69K |
| Classe de protection | III             |
| Homologations        | c UL US         |
| Normes de référence  | CEI 60947-5-2   |

### Classification

|                          |          |
|--------------------------|----------|
| Numéro de tarif douanier | 85365019 |
| ECLASS 5.1.4             | 27270901 |
| ECLASS 8.0               | 27270901 |
| ECLASS 9.0               | 27270901 |
| ECLASS 10.0              | 27270901 |
| ECLASS 11.0              | 27270901 |
| ECLASS 12.0              | 27270901 |
| ECLASS 13.0              | 27270901 |
| ECLASS 14.0              | 27270901 |
| ECLASS 15.0              | 27270901 |
| ECLASS 16.0              | 27270901 |
| ETIM 5.0                 | EC002716 |
| ETIM 6.0                 | EC002716 |
| ETIM 7.0                 | EC002716 |
| ETIM 8.0                 | EC002716 |
| ETIM 9.0                 | EC002716 |
| ETIM 10.0                | EC002716 |
| UNSPSC 26.08             | 39121528 |

## Encombrement

Toutes les dimensions sont en millimètres



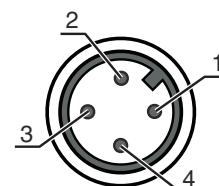
## Raccordement électrique

### Connexion 1



|                           |                                       |
|---------------------------|---------------------------------------|
| <b>Fonction</b>           | Alimentation en tension<br>Signal OUT |
| <b>Type de connexion</b>  | Connecteur rond                       |
| <b>Taille du filetage</b> | M12                                   |
| <b>Type</b>               | Prise mâle                            |
| <b>Matériau</b>           | PUR                                   |
| <b>Nombre de pôles</b>    | 4 pôles                               |
| <b>Codage</b>             | Codage A                              |

### Broche Affectation des broches

|   |       |
|---|-------|
| 1 | V+    |
| 2 | OUT 2 |
| 3 | GND   |
| 4 | OUT 1 |



## Émetteurs adaptés

|   | Art. n°  | Désignation       | Portée de fonctionnement<br>Portée limite | Description  |
|---|----------|-------------------|---|--|
|  | 50147915 | LS25CI.XR1/XX-M12 | 0 ... 180 m<br>0 ... 220 m                | Application: Détection de produits conditionnés en sachets<br>Portée limite: 0 ... 220 m<br>Source lumineuse: LED, Infrarouge<br>Tension d'alimentation: CC<br>Connexion: Connecteur rond, M12, PUR, 4 pôles<br>Éléments de commande: Potentiomètre 270° |
|  | 50147912 | LS25CI.XXR/XX-M12 | 0 ... 340 m<br>0 ... 400 m                | Application: Détection de produits conditionnés en sachets<br>Portée limite: 0 ... 400 m<br>Source lumineuse: LED, Infrarouge<br>Tension d'alimentation: CC<br>Connexion: Connecteur rond, M12, PUR, 4 pôles   |

## Code d'article

Désignation d'article : **AAA25C d EE-f.GGH/iJ-K**

|               |  |
|---------------|--|
| <b>AAA25C</b> | <b>Principe de fonctionnement / module</b><br>HT25C : cellule reflex à détection directe avec élimination de l'arrière-plan<br>PRK25C : cellule reflex sur réflecteur avec filtre polarisant<br>LS25C : émetteur de barrage photoélectrique<br>LE25C : récepteur de barrage photoélectrique<br>DRT25C : détecteur de référence dynamique   |
| <b>d</b>      | <b>Type de lumière</b><br>Ne s'applique pas : lumière rouge<br>I : lumière infrarouge  |
| <b>EE</b>     | <b>Source lumineuse</b><br>Ne s'applique pas : LED<br>PP : LED Power PinPoint®<br>L1 : classe laser 1<br>L2 : classe laser 2   |
| <b>f</b>      | <b>Distance de détection pré réglée (en option)</b><br>Ne s'applique pas : portée selon fiche technique<br>xxxF : distance de détection pré réglée [mm]  |
| <b>GG</b>     | <b>Équipement</b><br>A : principe d'autocollimation (une lentille)<br>S : petit spot lumineux<br>D : détection d'objets sous film étirable<br>X : variante Extended<br>HF : masquage de l'éclairage HF (LED)<br>XL : spot lumineux très long<br>T : principe d'autocollimation (une lentille) pour les bouteilles hautement transparentes sans tracking<br>TT : principe d'autocollimation (une lentille) pour les bouteilles hautement transparentes avec tracking<br>F : élimination du premier plan<br>R : portée étendue<br>SL : diaphragme à fente  |
| <b>H</b>      | <b>Réglage de la portée</b><br>1 : potentiomètre 270°<br>2 : potentiomètre multitour<br>3 : auto-apprentissage par touche<br>R : portée étendue  |
| <b>i</b>      | <b>Sortie de commutation / fonction OUT 1/IN : broche 4 ou brin noir</b><br>2 : sortie à transistor NPN, fonction claire<br>N : sortie à transistor NPN, fonction foncée<br>4 : sortie à transistor PNP, fonction claire<br>P : sortie à transistor PNP, fonction foncée<br>X : broche non occupée<br>8 : entrée d'activation (activation avec signal high)<br>L : interface IO-Link (mode SIO : PNP de fonction claire, NPN de fonction foncée)<br>6 : sortie de commutation push-pull (symétrique), PNP commutation claire, NPN commutation foncée<br>G : sortie de commutation push-pull (symétrique), PNP commutation foncée, NPN commutation claire |

## Code d'article

|          |  |
|----------|--|
| <b>J</b> | <b>Sortie de commutation / fonction OUT 2/IN : broche 2 ou brin blanc</b><br>2 : sortie à transistor NPN, fonction claire<br>N : sortie à transistor NPN, fonction foncée<br>4 : sortie à transistor PNP, fonction claire<br>P : sortie à transistor PNP, fonction foncée<br>W : sortie d'avertissement<br>X : broche non occupée<br>6 : sortie de commutation push-pull (symétrique), PNP commutation claire, NPN commutation foncée<br>T : apprentissage par bouton déporté<br>G : sortie de commutation push-pull (symétrique), PNP commutation foncée, NPN commutation claire<br>8 : entrée d'activation (activation avec signal high) |
| <b>K</b> | <b>Raccordement électrique</b><br>Ne s'applique pas : câble, longueur standard 2000 mm, 4 brins<br>200-M12 : câble, longueur 200 mm avec connecteur M12, 4 pôles, axial (prise mâle)<br>M8 : connecteur M8, 4 pôles (prise mâle)<br>M12 : connecteur M12, 4 pôles (prise mâle)<br>200-M8 : câble, longueur 200 mm avec connecteur M8, 4 pôles, axial (prise mâle)<br>M8.1 : snap in, connecteur M8, 4 pôles (prise mâle)   |

### Remarque



Vous trouverez une liste de tous les types d'appareil disponibles sur le site Internet de Leuze à l'adresse [www.leuze.com](http://www.leuze.com).

## Remarques



### Respecter les directives d'utilisation conforme !



- Le produit n'est pas un capteur de sécurité et ne sert pas à la protection des personnes.
- Le produit ne doit être mis en service que par des personnes qualifiées.
- Employez toujours le produit dans le respect des directives d'utilisation conforme.

### Pour les applications UL :



Uniquement pour l'utilisation dans des circuits électriques de « classe 2 »

## Informations complémentaires


- Somme des courants de sortie pour les deux sorties 100 mA

## Accessoires


### Connectique - Câbles de raccordement

|   | Art. n°  | Désignation        | Article               | Description   |
|---|----------|--------------------|-----------------------|---|
|   | 50130652 | KD U-M12-4A-V1-050 | Câble de raccordement | Application: Résistant aux produits chimiques<br>Connexion 1: Connecteur rond, M12, Axiale, Prise femelle, Codage A, 4 pôles<br>Connecteur rond, LED: Non<br>Connexion 2: Extrémité libre<br>Blindé: Non<br>Longueur de câble: 5.000 mm<br>Matériau de gaine: PVC |



## Accessoires

|  | Art. n°  | Désignation        | Article               | Description  |
|--|----------|--------------------|-----------------------|--|
|  | 50130690 | KD U-M12-4W-V1-050 | Câble de raccordement | Application: Résistant aux produits chimiques<br>Connexion 1: Connecteur rond, M12, Coudé, Prise femelle, Codage A, 4 pôles<br>Connecteur rond, LED: Non<br>Connexion 2: Extrémité libre<br>Blindé: Non<br>Longueur de câble: 5.000 mm<br>Matériau de gaine: PVC |

## Technique de fixation - Équerres de fixation

|   | Art. n°  | Désignation | Article             | Description   |
|---|----------|-------------|---------------------|---|
|  | 50118543 | BT 300M.5   | Équerre de fixation | Modèle de pièce de fixation: Équerre en L<br>Fixation, côté installation: Fixation traversante<br>Fixation, côté appareil: À visser, Adapté aux vis M4<br>Type de pièce de fixation: Réglable<br>Matériau: Inox |

## Technique de fixation - Fixations sur barre ronde

|   | Art. n°  | Désignation  | Article            | Description   |
|---|----------|--------------|--------------------|---|
|  | 50117829 | BTP 200M-D12 | Système de montage | Modèle de pièce de fixation: Capot protecteur<br>Fixation, côté installation: Pour barre ronde 12 mm<br>Fixation, côté appareil: À visser<br>Type de pièce de fixation: Serrable, Pivotant 360°, Réglable<br>Matériau: Métallique   |
|  | 50117252 | BTU 300M-D12 | Système de montage | Contenu: 2 vis M4 x 25, 2 vis M4 x 20, 4 rondelles<br>Modèle de pièce de fixation: Système de montage<br>Fixation, côté installation: Pour barre ronde 12 mm, Fixation par serrage sur tôle<br>Fixation, côté appareil: À visser, Adapté aux vis M4<br>Type de pièce de fixation: Serrable, Pivotant 360°, Réglable<br>Matériau: Métallique |

### Remarque



Vous trouverez une liste de tous les accessoires disponibles sur le site Internet de Leuze sous l'onglet Téléchargement de la page de détail de l'article.