

Technisches Datenblatt Netzteil

Art.-Nr.: 50126520

NT 24-42W

Inhalt

- Technische Daten
- Zubehör



Abbildung kann abweichen

Technische Daten

Elektrische Daten

Art	Steckernetzteil
Ausgang	24 V DC, 1,67 A
Eingang	110 ... 240 V AC, 50 ... 60 Hz

Mechanische Daten





Abmessung (B x H x L)	45 mm x 69 mm x 100 mm
Nettogewicht	145 g

Klassifikation

Zolltarifnummer	85366990
ECLASS 5.1.4	27242611
ECLASS 8.0	27242611
ECLASS 9.0	27242611
ECLASS 10.0	27040701
ECLASS 11.0	27040701
ECLASS 12.0	27040701
ECLASS 13.0	27040701
ECLASS 14.0	27040701
ECLASS 15.0	27040701
ECLASS 16.0	27040701
ETIM 5.0	EC002540
ETIM 6.0	EC002540
ETIM 7.0	EC002540
ETIM 8.0	EC002540
ETIM 9.0	EC002540
ETIM 10.0	EC002540

Zubehör

Anschlussstechnik - Adapter

	Art.-Nr.	Bezeichnung	Artikel	Beschreibung
	50132255	D M12A-12P-PWR	Adapter	Anzahl Anschlüsse: 2 St. Anschluss 1: Rundstecker, M12, axial, female, A-kodiert, 12 -polig Anschluss 2: Klinkenbuchse
	50143031	D PL-M12-5A-PWR	Adapter	Anzahl Anschlüsse: 2 St. Anschluss 1: Rundstecker, M12, axial, female, L-kodiert, 5 -polig Anschluss 2: Klinkenbuchse
	50110650	KD 01-5-BA-PWR	Adapter	Anzahl Anschlüsse: 2 St. Anschluss 1: Rundstecker, M12, axial, female, A-kodiert, 5 -polig Anschluss 2: Klinkenbuchse
	50110649	KD 01-8-BA-PWR	Adapter	Anzahl Anschlüsse: 2 St. Anschluss 1: Rundstecker, M12, axial, female, A-kodiert, 8 -polig Anschluss 2: Klinkenbuchse

Hinweis



↗ Eine Liste mit allen verfügbaren Zubehörartikeln finden Sie auf der Webseite von Leuze im Download-Tab der Artikeldetailseite.