

## Hoja técnica

### Sensor con supresión de fondo

Código: 50141258

HT46CI/LP-M12



La figura puede variar

#### Contenido

- Datos técnicos
- Dibujos acotados
- Conexión eléctrica
- Diagramas
- Operación e Indicación
- Código de producto
- Notas
- Para más información
- Accesorios



Datos técnicos

Datos básicos

|                             |                                       |
|-----------------------------|---------------------------------------|
| Serie                       | 46C                                   |
| Principio de funcionamiento | Autorreflexiva con supresión de fondo |

Datos ópticos

|                                   |  |
|-----------------------------------|--|
| Error blanco/negro                | < 10 % hasta 1200 mm                     |
| Alcance efectivo                  | Alcance asegurado                        |
| Alcance efectivo, blanco 90%      | 0,005 ... 3 m                            |
| Alcance efectivo, gris 18%        | 0,02 ... 2 m                             |
| Alcance efectivo, negro 6%        | 0,05 ... 1,5 m                           |
| Límite de alcance                 | 0,005 ... 3 m (alcance típico)           |
| Rango de ajuste                   | 120 ... 3.000 mm                         |
| Trayectoria del haz               | Focalizado                               |
| Fuente de luz                     | LED, Infrarrojo                          |
| Longitud de onda                  | 860 nm                                   |
| Forma de señal de emisión         | Pulsado                                  |
| Grupo de LEDs                     | Grupo exento de riesgos (según EN 62471) |
| Tipo de geometría de punto de luz | Rectangular                              |
| Foco                              | Fijo                                     |

Datos eléctricos

|                        |   |
|------------------------|---|
| Circuito de protección | Protección contra cortocircuito<br>Protección contra polarización inversa<br>Protección transitoria |
|------------------------|---|

Datos de potencia

|  |  |
|--|--|
| Tensión de alimentación U <sub>B</sub> | 10 ... 30 V, CC, Incl. ondulación residual |
| Ondulación residual                    | 0 ... 15 %, De U <sub>B</sub>              |
| Corriente en vacío                     | 0 ... 30 mA                                |

Salidas

|                             |              |
|-----------------------------|--------------|
| Número de salidas digitales | 2 Unidad(es) |
|-----------------------------|--------------|

Salidas

|                                |   |
|--------------------------------|---|
| Tipo                           | Salida digital                            |
| Tipo de tensión                | CC  |
| Corriente de conmutación, máx. | 100 mA                                    |
| Tensión de conmutación         | high: ≥(U <sub>B</sub> -2V)<br>low: ≤ 2 V |

Salida 1

|                          |   |
|--------------------------|---|
| Asignación               | Conexión 1, pin 4   |
| Elemento de conmutación  | Transistor, Push-pull   |
| Principio de conmutación | IO-Link / de conmutación claridad (PNP) /de conmutación oscuridad (NPN) |

Salida 2

|                          |                          |
|--------------------------|--------------------------|
| Asignación               | Conexión 1, pin 2        |
| Elemento de conmutación  | Transistor, PNP          |
| Principio de conmutación | De conmutación oscuridad |

Respuesta temporal

|                           |        |
|---------------------------|--------|
| Frecuencia de conmutación | 250 Hz |
| Tiempo de respuesta       | 2 ms   |
| Tiempo de inicialización  | 300 ms |

Interfaz

|      |         |
|------|---------|
| Tipo | IO-Link |
|------|---------|

IO-Link

|                  |               |
|------------------|---------------|
| COM-Mode         | COM2          |
| Min. cycle time  | COM2 = 2,3 ms |
| Tipo de trama    | 2.5           |
| Especificación   | V1.1          |
| SIO-Mode support | Si            |

Conexión

|                      |              |
|----------------------|--------------|
| Número de conexiones | 1 Unidad(es) |
|----------------------|--------------|

Conexión 1

|                  |                                      |
|------------------|--------------------------------------|
| Función          | Alimentación de tensión<br>Señal OUT |
| Tipo de conexión | Conector redondo                     |
| Tamaño de rosca  | M12                                  |
| Tipo             | Conector macho                       |
| Material         | Plástico                             |
| Número de polos  | 4 polos                              |
| Codificación     | Codificación A                       |

Datos mecánicos

|  |   |
|--|---|
| Dimensiones (An x Al x L)              | 20,5 mm x 76,3 mm x 44 mm                               |
| Material de carcasa                    | Plástico  |
| Carcasa de plástico                    | PC-PBT  |
| Material, cubierta de óptica           | Plástico / PMMA   |
| Peso neto                              | 60 g  |
| Color de carcasa                       | Rojo  |
| Tipo de fijación                       | Fijación pasante<br>Mediante pieza de fijación opcional |
| Par de apriete recomendado fijación M3 | 0,9 N·m   |
| Par de apriete recomendado fijación M4 | 1,4 N·m   |
| Compatibilidad de materiales           | ECOLAB  |

Operación e Indicación

|                             |                                |
|-----------------------------|--------------------------------|
| Tipo de indicación          | LED                            |
| Número de LED               | 2 Unidad(es)                   |
| Elementos de uso            | Potenciómetro múltiple         |
| Función del elemento de uso | Ajuste de alcance de detección |

Datos ambientales

|                                  |               |
|----------------------------------|---------------|
| Temperatura ambiente en servicio | -40 ... 60 °C |
| Temperatura ambiente en almacén  | -40 ... 70 °C |

Certificaciones

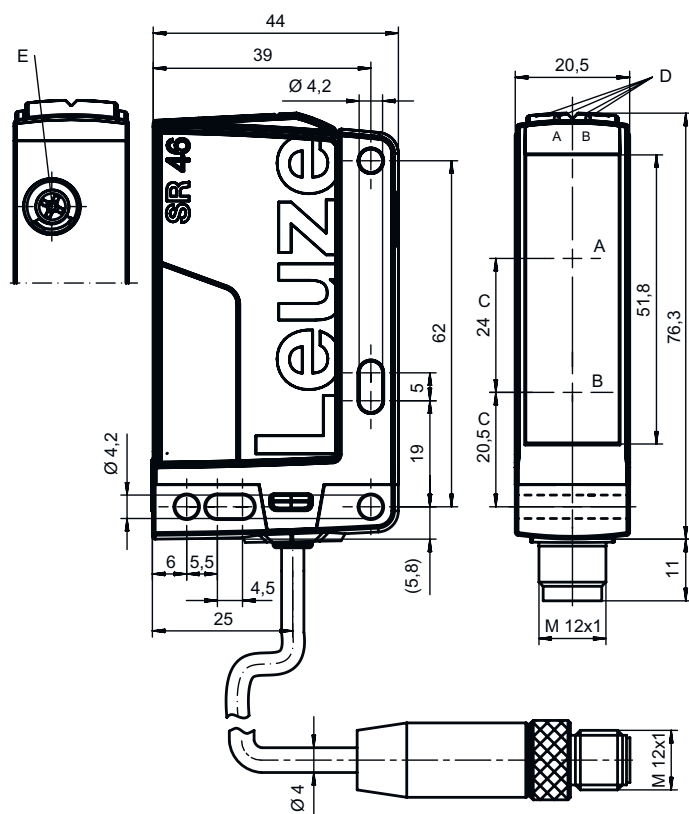
|                            |                 |
|----------------------------|-----------------|
| Índice de protección       | IP 67<br>IP 69K |
| Clase de seguridad         | III             |
| Certificaciones            | c UL US         |
| Sistema de normas vigentes | IEC 60947-5-2   |

## Datos técnicos

|                   |          |
|-------------------|----------|
| Número de arancel | 85365019 |
| ECLASS 5.1.4      | 27270904 |
| ECLASS 8.0        | 27270904 |
| ECLASS 9.0        | 27270904 |
| ECLASS 10.0       | 27270904 |
| ECLASS 11.0       | 27270904 |
| ECLASS 12.0       | 27270903 |
| ECLASS 13.0       | 27270903 |
| ECLASS 14.0       | 27270903 |
| ECLASS 15.0       | 27270903 |
| ETIM 5.0          | EC002719 |
| ETIM 6.0          | EC002719 |
| ETIM 7.0          | EC002719 |
| ETIM 8.0          | EC002719 |
| ETIM 9.0          | EC002719 |
| ETIM 10.0         | EC002719 |

## Dibujos acotados

Todas las medidas en milímetros



- A Receptor
- B Emisor
- C Eje óptico
- DA LED verde
- DB LED amarillo
- E Potenciómetro múltiple

Conexión eléctrica

Conexión 1

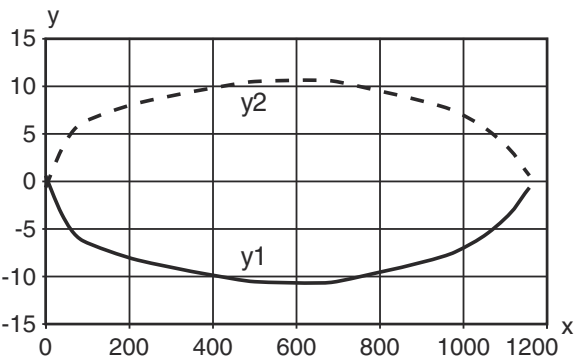
|                  |                         |
|------------------|-------------------------|
| Función          | Alimentación de tensión |
|                  | Señal OUT               |
| Tipo de conexión | Conector redondo        |
| Tamaño de rosca  | M12                     |
| Tipo             | Conector macho          |
| Material         | Plástico                |
| Número de polos  | 4 polos                 |
| Codificación     | Codificación A          |

| Pin | Asignación de pines |
|-----|---------------------|
| 1   | V+                  |
| 2   | OUT 2               |
| 3   | GND                 |
| 4   | IO-Link / OUT 1     |

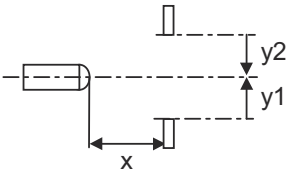


Diagramas

Comp. de respuesta típ. (blanco 90 %)

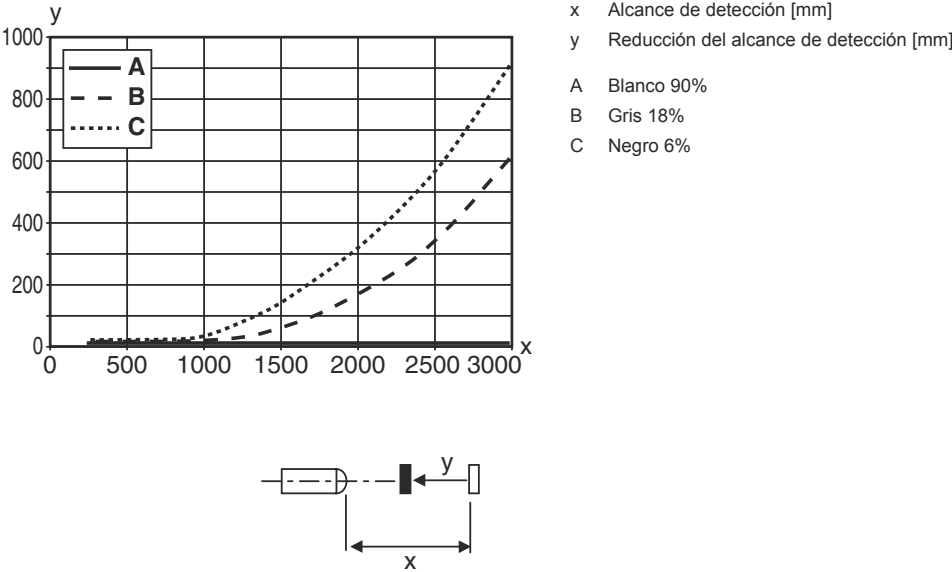


x Distancia [mm]  
y Desalineación [mm]



Diagramas

Comportamiento b/n típico



Operación e Indicación

| LED | Display                | Significado                   |
|-----|------------------------|-------------------------------|
| 1   | Verde, luz continua    | Disponibilidad                |
| 2   | Amarillo, luz continua | Reflexión                     |
|     | Amarillo, parpadeante  | Sin reserva de funcionamiento |

Código de producto

Denominación del artículo: AAA46C d EE-f.GG H/i J-K

|        |  |
|--------|--|
| AAA46C | <b>Principio de funcionamiento / diseño</b><br>HT46C: fotocélulas autorreflexivas con supresión de fondo<br>LS46C: emisor de fotocélula de barrera<br>LE46C: receptor de fotocélula de barrera<br>PRK46C: fotocélula reflexiva con filtro de polarización<br>RK46C: fotocélula reflexiva   |
| d      | <b>Tipo de luz</b><br>No procede: luz roja<br>I: luz infrarroja  |
| EE     | <b>Fuente de luz</b><br>No procede: LED<br>L1: láser de clase 1<br>L2: láser de clase 2  |
| f      | <b>Alcance de detección preajustado (opcional)</b><br>No procede: alcance según hoja técnica<br>xxxF: alcance de detección preajustado [mm]  |
| GG     | <b>Equipamiento</b><br>No procede: estándar<br>1: potenciómetro de 270°<br>8: entrada de activación (activación con señal high)<br>01: fotocélula autorreflexiva con supresión de fondo (HT): con un alcance preajustado de ≤ 450 mm (remisión: 6%, negro), no se detecta ninguna lámina HG (HighGain) a partir de una distancia de 900 mm<br>D: medios despolarizantes<br>E: fotocélula autorreflexiva con supresión de fondo (HT): optimizada para entornos con polvo<br>SL: fotocélula autorreflexiva con supresión de fondo (HT): diafragma hendido 25 mm x 3 mm<br>P: receptor de fotocélula de barrera (LE): filtro de aristas para funcionamiento en paralelo<br>L: haz de luz rectangular<br>XL: punto de luz extralargo |

## Código de producto

|          |   |
|----------|---|
| <b>H</b> | <b>Ajuste del alcance &amp; versión</b><br>No procede con fotocélula autorreflexiva con supresión de fondo (HT): ajuste de alcance de detección vía husillo de ajuste mecánico<br>No procede con fotocélulas reflexivas (PRK): alcance no ajustable<br>1: fotocélulas reflexivas (PRK / RK): ajuste de sensibilidad vía potenciómetro<br>3: Teach-In mediante tecla<br>P2: resolución 2 mm  |
| <b>i</b> | <b>Salida / función OUT 1/IN: pin 4 o conductor negro</b><br>2: salida de transistor NPN, de conmutación claridad<br>N: salida de transistor NPN, de conmutación oscuridad<br>4: salida de transistor PNP, de conmutación claridad<br>P: salida de transistor PNP, de conmutación oscuridad<br>L: IO-Link<br>G: salida push-pull, PNP de conmutación oscuridad, NPN de conmutación claridad<br>6: salida push-pull (contrafase), PNP de conmutación claridad, NPN de conmutación oscuridad  |
| <b>J</b> | <b>Salida / función OUT 2/IN: pin 2 o conductor blanco</b><br>2: salida de transistor NPN, de conmutación claridad<br>N: salida de transistor NPN, de conmutación oscuridad<br>4: salida de transistor PNP, de conmutación claridad<br>P: salida de transistor PNP, de conmutación oscuridad<br>8: entrada de activación (activación con señal high)<br>9: entrada de desactivación (desactivación con señal high)<br>W: salida de aviso<br>X: pin no asignado<br>G: salida push-pull, PNP de conmutación oscuridad, NPN de conmutación claridad<br>6: salida push-pull (contrafase), PNP de conmutación claridad, NPN de conmutación oscuridad |
| <b>K</b> | <b>Conexión eléctrica</b><br>No procede: cable, longitud estándar 2000 mm, 4 conductores<br>200-M12: cable, longitud 200 mm con conector M12, de 4 polos, axial (conector macho)<br>M12: conector M12, de 4 polos (conector macho)<br>500-M12: cable, longitud 500 mm con conector M12, de 4 polos, axial (conector macho)<br>1000-M12: cable, longitud 1000 mm con conector M12, de 4 polos, axial (conector macho)  |

### Nota



Encontrará una lista con todos los tipos de equipo disponibles en el sitio web de Leuze: [www.leuze.com](http://www.leuze.com).

## Notas

### ¡Atención al uso conforme!



- El producto no es un sensor de seguridad y no es apto para la protección de personas.
- El producto solo lo pueden poner en marcha personas capacitadas.
- Emplee el producto para el uso conforme definido.

### En aplicaciones UL:



- En aplicaciones UL está permitido el uso exclusivamente en circuitos de Class 2 según NEC (National Electric Code).
- These proximity switches shall be used with UL Listed Cable assemblies rated 30V, 0.5A min, in the field installation, or equivalent (categories: CYJV/ CYJV7 or PVVA/PVVA7)

## Notas

## NOTA




🔧 Rango de temperatura de trabajo permitido con el funcionamiento IO-Link: -10 °C ... +40 °C

## Para más información



- Fuente de luz: vida útil media 100.000h a temperatura ambiental de 25°C
- Tiempo de respuesta: para tiempos de retardo breves se recomienda una carga resistiva de aprox. 5 kOhm

## Accesorios


## Sistema de conexión - Unidad de conexión

|   | Código   | Denominación          | Artículo        | Descripción   |
|---|----------|-----------------------|-----------------|---|
|  | 50144900 | MD 798i-11-82/L5-2222 | Maestro IO-Link | Consumo de corriente, máx.: 11.000 mA<br>Interfaz: IO-Link, Detección de protocolo automática, EtherNet IP, Modbus TCP, PROFINET<br>Conexiones: 12 Unidad(es)<br>Conexiones de sensores: 8 Unidad(es)<br>Índice de protección: IP 67, IP 65, IP 69K |

## Sistema de conexión - Cables de conexión


|   | Código   | Denominación       | Artículo          | Descripción   |
|---|----------|--------------------|-------------------|---|
|  | 50130652 | KD U-M12-4A-V1-050 | Cable de conexión | Aplicación: Resistente a sustancias químicas<br>Conexión 1: Conector redondo, M12, Axial, Conector hembra, Codificación A, 4 polos<br>Conector redondo, LED: No<br>Conexión 2: Final abierto<br>Apantallado: No<br>Longitud de cable: 5.000 mm<br>Material de cubierta: PVC   |
|   | 50130690 | KD U-M12-4W-V1-050 | Cable de conexión | Aplicación: Resistente a sustancias químicas<br>Conexión 1: Conector redondo, M12, Acodado, Conector hembra, Codificación A, 4 polos<br>Conector redondo, LED: No<br>Conexión 2: Final abierto<br>Apantallado: No<br>Longitud de cable: 5.000 mm<br>Material de cubierta: PVC |

## Sistema de fijación - Escuadras de fijación

|   | Código   | Denominación | Artículo          | Descripción  |
|---|----------|--------------|-------------------|--|
|  | 50105315 | BT 46        | Pieza de fijación | Versión de la pieza de fijación: Ángulo en forma de L<br>Fijación, lado de la instalación: Fijación pasante<br>Fijación, del lado del equipo: Enroscable<br>Tipo de pieza de fijación: Rígido<br>Material: Metal |

Accesorios

Sistema de fijación - Fijaciones con varilla

|   | Código   | Denominación | Artículo           | Descripción  |
|---|----------|--------------|--------------------|--|
|  | 50117252 | BTU 300M-D12 | Sistema de montaje | Incluye: 2 tornillos M4 x 25, 2 tornillos M4 x 20, 4 arandelas<br>Versión de la pieza de fijación: Sistema de montaje<br>Fijación, lado de la instalación: Para varilla 12 mm, Sujeción de apriete en chapa<br>Fijación, del lado del equipo: Enroscable, Adecuado para tornillos M4<br>Tipo de pieza de fijación: Puede unirse por apriete, Ajustable, Giratorio en 360°<br>Material: Metal |

Nota



Encontrará una lista con todos los accesorios disponibles en el sitio web de Leuze, en la pestaña de Descargas de la página detallada del artículo.