

Hoja técnica

Emisor de dispositivo de seguridad multihaz

Código: 66501200

MLD500-T3



Contenido

- Datos técnicos
- Dibujos acotados
- Conexión eléctrica
- Operación e Indicación
- Receptores apropiados
- Código de producto
- Accesorios



Datos técnicos

Datos básicos

| | |
|----------------|---------|
| Serie | MLD 500 |
| Tipo de equipo | Emisor |

Funciones

| | |
|---------------------------|-----------------------|
| Funciones | Reducción del alcance |
| Alineador láser integrado | No |

Parámetros

| | |
|--|--------------------------|
| Tipo | 4, IEC/EN 61496 |
| SIL | 3, IEC 61508 |
| SILCL | 3, IEC/EN 62061 |
| MTTF _d | 204 Años, EN ISO 13849-1 |
| Duración de utilización T _M | 20 Años, EN ISO 13849-1 |

Datos del campo de protección

| | |
|---------|--------------|
| Alcance | 0,5 ... 50 m |
|---------|--------------|

Datos ópticos

| | |
|-----------------------------|---|
| Número de haces | 3 Unidad(es) |
| Distancia entre haces | 400 mm |
| Fuente de luz | LED, Infrarrojo |
| Longitud de onda | 850 nm |
| Potencia media diodo emisor | 1.369 µW |
| Forma de señal de emisión | Pulsado |
| Grupo de riesgo LED | Grupo exento de riesgos (según EN 62471:2008) |

Datos eléctricos

| | |
|------------------------|----------------------------------|
| Circuito de protección | Protección contra cortocircuito |
| | Protección contra sobretensiones |

Datos de potencia

| | |
|--|--------------------------|
| Tensión de alimentación U _B | 24 V, CC, -20 ... 20 % |
| Consumo de corriente, máx. | 50 mA, Sin carga externa |
| Protección de espacios peligrosos | Externa con 3 A máximo |

Conexión

| | |
|----------------------|--------------|
| Número de conexiones | 1 Unidad(es) |
|----------------------|--------------|

Conexión 1

| | |
|------------------|---------------------|
| Función | Interfaz de máquina |
| Tipo de conexión | Conector redondo |
| Tamaño de rosca | M12 |
| Material | Metal |
| Número de polos | 5 polos |

Propiedades de cable

| | |
|--|----------------------|
| Sección de cable admisible, típ. | 0,25 mm ² |
| Longitud del cable de conexión, máx. | 100 m |
| Resistencia admisible del cable hasta la carga, máx. | 200 Ω |

Datos mecánicos

| | |
|--------------------------------------|-----------------------------|
| Dimensiones (An x Al x L) | 52 mm x 900 mm x 64,7 mm |
| Material de carcasa | Metal |
| Carcasa de metal | Aluminio |
| Material, cubierta de óptica | Plástico / PMMA |
| Material de las caperuzas terminales | Fundición a presión de cinc |
| Peso neto | 2.000 g |
| Color de carcasa | Amarillo, RAL 1021 |
| Tipo de fijación | Montaje en ranura |
| | Soporte giratorio |

Operación e Indicación

| | |
|--------------------|--------------|
| Tipo de indicación | LED |
| Número de LED | 3 Unidad(es) |

Datos ambientales

| | |
|--|---------------|
| Temperatura ambiente en servicio | -30 ... 55 °C |
| Temperatura ambiente en almacén | -40 ... 75 °C |
| Humedad del aire relativa (sin condensación) | 0 ... 95 % |

Certificaciones

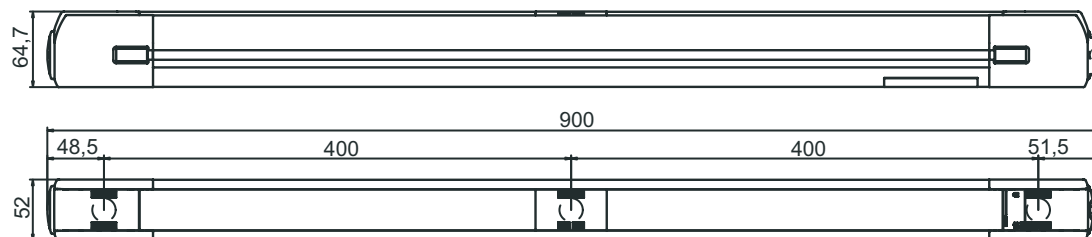
| | |
|----------------------|--------------------|
| Índice de protección | IP 67 |
| Clase de seguridad | III |
| Certificaciones | c UL US TÜV Süd |
| Patentes de EE.UU. | US 6,418,546 B |
| | US 7,741,595 B |

Clasificación

| | |
|-------------------|----------|
| Número de arancel | 85365019 |
| ECLASS 5.1.4 | 27272703 |
| ECLASS 8.0 | 27272703 |
| ECLASS 9.0 | 27272703 |
| ECLASS 10.0 | 27272703 |
| ECLASS 11.0 | 27272703 |
| ECLASS 12.0 | 27272703 |
| ECLASS 13.0 | 27272703 |
| ECLASS 14.0 | 27272703 |
| ECLASS 15.0 | 27272703 |
| ECLASS 16.0 | 27272703 |
| ETIM 5.0 | EC001832 |
| ETIM 6.0 | EC001832 |
| ETIM 7.0 | EC001832 |
| ETIM 8.0 | EC001832 |
| ETIM 9.0 | EC001832 |
| ETIM 10.0 | EC001832 |
| UNSPSC 26.08 | 32151804 |

Dibujos acotados

Todas las medidas en milímetros

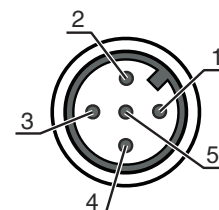


Conexión eléctrica

Conexión 1

| | |
|-------------------------|---------------------|
| Función | Interfaz de máquina |
| Tipo de conexión | Conector redondo |
| Tamaño de rosca | M12 |
| Tipo | Conector macho |
| Material | Metal |
| Número de polos | 5 polos |
| Codificación | Codificación A |

| Pin | Asignación de pines | Color de conductor |
|-----|---|--------------------|
| 1 | +24 V | Marrón |
| 2 | n.c. | Blanco |
| 3 | 0 V | Azul |
| 4 | Conmutación del alcance del transmisor: 0 V = alcance completo, 24 V = alcance reducido | Negro |
| 5 | n.c. | Gris |



Operación e Indicación

LED por eje óptico


Significado

| | |
|---------------------|-----------------------|
| Verde, luz continua | Haz emitido activo |
| Off | Haz emitido no activo |

Receptores apropiados

| | Código | Denominación | Artículo | Descripción |
|--|----------|--------------|---|---|
| | 66533200 | MLD510-R3 | Receptor de dispositivo de seguridad multihaz | Número de haces: 3 Unidad(es) Distancia entre haces: 400 mm Tiempo de respuesta: 25 ms Conexión: Conector redondo, M12, Metal, 5 polos |

Receptores apropiados

| | Código | Denominación | Artículo | Descripción |
|--|----------|--------------|---|---|
|  | 66553200 | MLD520-R3 | Receptor de dispositivo de seguridad multihaz | Número de haces: 3 Unidad(es) Distancia entre haces: 400 mm Tiempo de respuesta: 25 ms Conexión: Conector redondo, M12, Metal, 8 polos |
| | 66554200 | MLD520-R3M | Receptor de dispositivo de seguridad multihaz | Versión especial: Indicador luminoso de estado integrado Número de haces: 3 Unidad(es) Distancia entre haces: 400 mm Tiempo de respuesta: 25 ms Conexión: Conector redondo, M12, Metal, 8 polos |
| | 66563200 | MLD530-R3 | Receptor de dispositivo de seguridad multihaz | Número de haces: 3 Unidad(es) Distancia entre haces: 400 mm Tiempo de respuesta: 50 ms Conexión: Conector redondo, M12, Metal, 8 polos |
| | 66564200 | MLD530-R3M | Receptor de dispositivo de seguridad multihaz | Versión especial: Indicador luminoso de muting integrado, Indicador luminoso de estado integrado Número de haces: 3 Unidad(es) Distancia entre haces: 400 mm Tiempo de respuesta: 50 ms Conexión: Conector redondo, M12, Metal, 8 polos |
| | 66573200 | MLD535-R3 | Receptor de dispositivo de seguridad multihaz | Número de haces: 3 Unidad(es) Distancia entre haces: 400 mm Tiempo de respuesta: 50 ms Conexión: Conector redondo, M12, Metal, 8 polos |

Código de producto

Denominación del artículo: **MLDxyy-zab/t****MLD** **Dispositivo de seguridad multihaz**

| | |
|-----------|---|
| x | Serie 3: MLD 300 5: MLD 500 |
| yy | Clases funcionales 00: emisor 10: rearme automático 12: comprobación externa 20: EDM/RES 30: muting 35: muting de 4 sensores con control temporizado |
| z | Tipo de equipo T: emisor R: receptor RT: transceptor xT: emisor con un alcance elevado xR: receptor para alcance elevado |
| a | Número de haces |

Código de producto

MLD Dispositivo de seguridad multihaz

| | |
|-----------|---|
| b | Opción L: alineador láser integrado (para emisor/receptor) M: indicador luminoso de estado integrado (MLD 320, MLD 520) o indicador luminoso de estado y de muting integrado (MLD 330, MLD 335, MLD 510/A, MLD 530, MLD 535) E: conector hembra para indicador luminoso de muting externo (solo variantes AS-i) |
| /t | Salidas de seguridad (OSSD), sistema de conexión -: salida de transistor, conector M12 A: Interfaz AS-i integrada, conector M12 (sistema de bus de seguridad) |




Nota





Encontrará una lista con todos los tipos de equipo disponibles en el sitio web de Leuze: www.leuze.com.

Accesorios

Sistema de conexión - Cables de conexión

| | Código | Denominación | Artículo | Descripción |
|---|----------|--------------------|-------------------|--|
|  | 50133859 | KD S-M12-5A-P1-020 | Cable de conexión | Aplicación: Resistente a los aceites y lubricantes Conexión 1: Conector redondo, M12, Axial, Conector hembra, Codificación A, 5 polos Conector redondo, LED: No Conexión 2: Final abierto Apantallado: Sí Longitud de cable: 2.000 mm Material de cubierta: PUR |
|  | 50133860 | KD S-M12-5A-P1-050 | Cable de conexión | Aplicación: Resistente a los aceites y lubricantes Conexión 1: Conector redondo, M12, Axial, Conector hembra, Codificación A, 5 polos Conector redondo, LED: No Conexión 2: Final abierto Apantallado: Sí Longitud de cable: 5.000 mm Material de cubierta: PUR |
|  | 50136146 | KD S-M12-5A-P1-250 | Cable de conexión | Aplicación: Resistente a los aceites y lubricantes Conexión 1: Conector redondo, M12, Axial, Conector hembra, Codificación A, 5 polos Conector redondo, LED: No Conexión 2: Final abierto Apantallado: Sí Longitud de cable: 25.000 mm Material de cubierta: PUR |

Sistema de fijación - Soportes giratorios



| | Código | Denominación | Artículo | Descripción |
|--|--------|----------------|-----------------|--|
|  | 560340 | BT-SET-240BC | Set de soportes | Fijación, lado de la instalación: Fijación pasante Fijación, del lado del equipo: Puede unirse por apriete Tipo de pieza de fijación: Giratorio en 240° Material: Metal Amortiguación de vibraciones: No |
|  | 540350 | BT-SET-240BC-E | Set de soportes | Fijación, lado de la instalación: Fijación pasante Fijación, del lado del equipo: Puede unirse por apriete Tipo de pieza de fijación: Giratorio en 240° Material: Metal, Plástico Amortiguación de vibraciones: No |

Accesorios

Ayudas para la alineación

| | Código | Denominación | Artículo | Descripción |
|---|--------|--------------|--------------------------|--|
|  | 520023 | LA-78M | Ayuda para la alineación | Fuente de luz: Láser, Rojo Material de carcasa: Metal |
|  | 520024 | LA-78M-UDC | Ayuda para la alineación | Fuente de luz: Láser, Rojo Material de carcasa: Metal |

Servicios

| | Código | Denominación | Artículo | Descripción |
|--|---------|--------------|-----------------------------------|--|
|  | S981050 | CS40-I-140 | Inspección de seguridad | Detalles: Comprobación de una aplicación con reja óptica de seguridad de acuerdo con las normas y directivas actuales, registro de los datos del equipo y la máquina en una base de datos, elaboración de un protocolo de ensayo por aplicación. Condiciones: Debe haber la posibilidad de parar la máquina y se deben garantizar la asistencia por parte de empleados del cliente y la accesibilidad a la máquina para empleados de Leuze. |
|  | S981046 | CS40-S-140 | Asistencia en la puesta en marcha | Detalles: Para equipos de seguridad con medición del tiempo de parada y primera inspección inclusive. Condiciones: Los equipos y los cables de conexión ya están montados, precio sin incluir gastos de desplazamiento y, en su caso, de pernatación. |

Nota



Encontrará una lista con todos los accesorios disponibles en el sitio web de Leuze, en la pestaña de Descargas de la página detallada del artículo.