

Folha de dados técnicos

Cortina de luz, receptor

N.º do art.: 50126360

CML720i-R10-620.A/CN-M12-EX



A imagem pode divergir

Conteúdo

- Dados técnicos
- Desenhos dimensionais
- Conexão elétrica
- Operação e indicação
- Transmissores apropriados
- Código do artigo
- Notas
- Acessórios



Dados técnicos

Dados básicos

| | |
|----------------------------|-----------------------------------|
| Série | 720 |
| Princípio de funcionamento | Princípio unidirecional |
| Tipo de dispositivo | Receptor |
| Inclui | 2x porca para ranhuras em T BT-NC |
| Aplicação | Medição de objetos |

Versão especial

| | |
|-----------------|-------------------------------|
| Versão especial | Proteção Ex |
| | Varredura de feixes cruzados |
| | Varredura de feixes diagonais |
| | Varredura de feixes paralelos |

Dados óticos

| | |
|---------------------------------|----------|
| Comprimento do campo de medição | 620 mm |
| Número de feixes | 62 Unid. |
| Afastamento dos feixes | 10 mm |

Dados de medição

| | |
|---------------------------|-------|
| Diâmetro mínimo do objeto | 20 mm |
|---------------------------|-------|

Dados elétricos

| | |
|----------------------|--------------------------------|
| Proteção do circuito | Proteção contra curto-circuito |
| | Proteção contra troca de polos |
| | Proteção transiente |

Dados de desempenho

| | |
|-----------------------------|----------------------------------------------------------------------------------------------------------------|
| Tensão de alimentação U_B | 18 ... 30 V, CC |
| Ondulação residual | 0 ... 15 %, de U_B |
| Corrente sem carga | 0 ... 215 mA, Os valores indicados estão relacionados ao pacote completo, composto por transmissor e receptor. |

Entradas/saídas selecionáveis

| | |
|-----------------------------------------|------------------------------------|
| Corrente de saída, máx. | 100 mA |
| Resistência de entrada | 6.000 Ω |
| Número de entradas/saídas selecionáveis | 2 Unid. |
| Tipo | Entradas/saídas selecionáveis |
| Tipo de tensão, saídas | CC |
| Tensão de chaveamento, saídas | Típ. U_B / 0 V |
| Tipo de tensão, entradas | CC |
| Tensão de chaveamento, entradas | high: $\geq 6V$ low: $\leq 4 V$ |

Entrada/saída 1

| | |
|-----------------------------|------|
| Atraso de ativação/bloqueio | 1 ms |
|-----------------------------|------|

Comportamento temporal

| | |
|-----------------------------|------------|
| Período de inicialização | 450 ms |
| Período de ciclo | 2,32 ms |
| Tempo de resposta por feixe | 30 μs |

Interface

| | |
|---------------|------------------|
| Tipo | IO-Link, CANopen |
| IO-Link | |
| Modo COM | COM2 |
| Especificação | V1.0.1 |
| | V1.1 |

CANopen

| | |
|--------|----------|
| Função | Processo |
|--------|----------|

Conexão

| | |
|--------------------|---------|
| Número de conexões | 2 Unid. |
| Saída de conector | Axial |

Conexão 1

| | |
|--------|---------------------------|
| Função | Alimentação de tensão |
| | Conexão com o transmissor |
| | Interface de configuração |
| | Sinal IN |
| | Sinal OUT |

| | |
|-----------------|------------------|
| Tipo de conexão | Conector redondo |
|-----------------|------------------|

| | |
|------------------|-----|
| Tamanho da rosca | M12 |
|------------------|-----|

| | |
|------|------|
| Tipo | male |
|------|------|

| | |
|----------|-------|
| Material | Metal |
|----------|-------|

| | |
|-----------------|---------|
| Número de polos | 8 polos |
|-----------------|---------|

| | |
|-------------|----------|
| Codificação | Código A |
|-------------|----------|

Conexão 2

| | |
|--------|---------|
| Função | BUS IN |
| | BUS OUT |

| | |
|-----------------|------------------|
| Tipo de conexão | Conector redondo |
|-----------------|------------------|

| | |
|------------------|-----|
| Tamanho da rosca | M12 |
|------------------|-----|

| | |
|------|--------|
| Tipo | female |
|------|--------|

| | |
|----------|-------|
| Material | Metal |
|----------|-------|

| | |
|-----------------|---------|
| Número de polos | 5 polos |
|-----------------|---------|

| | |
|-------------|----------|
| Codificação | Código A |
|-------------|----------|

Dados mecânicos

| | |
|----------|--------|
| Execução | Cúbico |
|----------|--------|

| | |
|-----------------------|----------------------------|
| Dimensões (L x A x C) | 30,7 mm x 54,8 mm x 663 mm |
|-----------------------|----------------------------|

| | |
|---------------------|-------|
| Material da carcaça | Metal |
|---------------------|-------|

| | |
|---------------|----------|
| Carcaça metal | Alumínio |
|---------------|----------|

| | |
|--------------------------------------|----------|
| Material da cobertura da parte ótica | Plástico |
|--------------------------------------|----------|

| | |
|--------------|-------|
| Peso líquido | 808 g |
|--------------|-------|

| | |
|----------------|-------|
| Cor da carcaça | Prata |
|----------------|-------|

| | |
|-----------------|----------------------------------------|
| Tipo de fixação | Através de suporte de fixação opcional |
| | Montagem em ranhura |

Operação e indicação

| | |
|-------------------|--------------|
| Tipo de indicação | Display OLED |
| | LED |

| | |
|----------------|---------|
| Número de LEDs | 2 Unid. |
|----------------|---------|

| | |
|-------------------------------------|----------|
| Tipo de configuração/parametrização | Software |
|-------------------------------------|----------|

| | |
|----------------------|---------------------|
| Elementos de comando | Teclado de membrana |
|----------------------|---------------------|

Dados do ambiente

| | |
|--------------------------------|---------------|
| Temperatura ambiente, operação | -30 ... 60 °C |
|--------------------------------|---------------|

| | |
|-------------------------------------|---------------|
| Temperatura ambiente, armazenamento | -40 ... 70 °C |
|-------------------------------------|---------------|

Especificação Ex

| | |
|----------------------------|----|
| Zona de perigo de explosão | 2 |
| | 22 |

| | |
|--------------------------|----|
| Grupo de dispositivos Ex | II |
|--------------------------|----|

Dados técnicos

Certificações

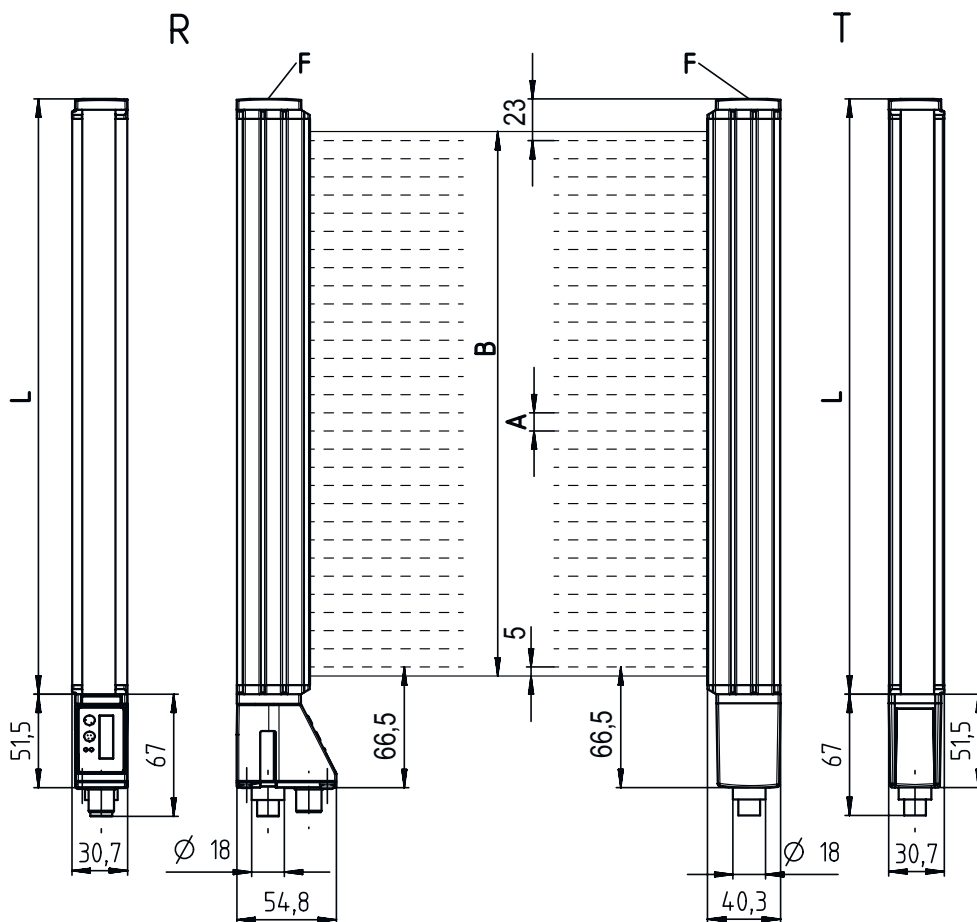
| | |
|---------------------------|---------------|
| Grau de proteção | IP 65 |
| Classe de proteção | III |
| Certificações | c UL US |
| Conjunto de normas válido | IEC 60947-5-2 |

Classificação

| | |
|---------------------------|----------|
| Número da pauta aduaneira | 90314990 |
| ECLASS 5.1.4 | 27270910 |
| ECLASS 8.0 | 27270910 |
| ECLASS 9.0 | 27270910 |
| ECLASS 10.0 | 27270910 |
| ECLASS 11.0 | 27270910 |
| ECLASS 12.0 | 27270910 |
| ECLASS 13.0 | 27270910 |
| ECLASS 14.0 | 27270910 |
| ECLASS 15.0 | 27270910 |
| ECLASS 16.0 | 27270910 |
| ETIM 5.0 | EC002549 |
| ETIM 6.0 | EC002549 |
| ETIM 7.0 | EC002549 |
| ETIM 8.0 | EC002549 |
| ETIM 9.0 | EC002549 |
| ETIM 10.0 | EC002549 |
| UNSPSC 26.08 | 39121528 |

Desenhos dimensionais

Todas as medidas em milímetros



- | | | | |
|---|----------------------------------------|---|------------------------------|
| A | Afastamento dos feixes 10 mm | L | Comprimento do perfil 648 mm |
| B | Comprimento do campo de medição 620 mm | T | Transmissor |
| F | Rosca M6 | R | Receptor |
| G | Ranhura de fixação | | |

Desenhos dimensionais



Conexão elétrica

Conexão 1

| | |
|-------------------------|----------------------------------------------------------------------------------------------------------|
| Função | Alimentação de tensão Conexão com o transmissor Interface de configuração Sinal IN Sinal OUT |
| Tipo de conexão | Conector redondo |
| Tamanho da rosca | M12 |
| Tipo | male |
| Material | Metal |
| Número de polos | 8 polos |
| Codificação | Código A |

Pino Ocupação de pinos

| Pino | Ocupação de pinos |
|------|-------------------|
| 1 | V+ |
| 2 | I/O 1 |
| 3 | GND |
| 4 | IO-Link |
| 5 | I/O 2 |
| 6 | RS 485 Tx- |
| 7 | RS 485 Tx+ |
| 8 | FE/SHIELD |



Conexão 2

| | |
|-------------------------|-------------------|
| Função | BUS IN BUS OUT |
| Tipo de conexão | Conector redondo |
| Tamanho da rosca | M12 |
| Tipo | female |
| Material | Metal |
| Número de polos | 5 polos |
| Codificação | Código A |

Conexão elétrica


| Pino | Ocupação de pinos |
|------|-------------------|
| 1 | FE/SHIELD |
| 2 | n.c. |
| 3 | CAN GND |
| 4 | CAN H |
| 5 | CAN L |



Operação e indicação

| LED | Indicador | Significado |
|-----|-----------------------|----------------------------------------------------|
| 1 | Verde, luz contínua | Pronto para operar |
| | Verde, piscando | Teach/erro |
| 2 | Amarelo, luz contínua | Caminho óptico livre, com reserva de funcionamento |
| | Amarelo, piscando | Sem reserva de funcionamento |
| | Apagado | Objeto detectado |

Transmissores apropriados

| | N.º do art. | Designação | Alcance de operação Limite do alcance | Descrição |
|------------------------------------------------------------------------------------|-------------|--------------------------|------------------------------------------|------------------------------------------------------------------------------------|
|  | 50126391 | CML720i-T10-620.A-M12-EX | 0,3 ... 7 m 0,2 ... 9 m | Alcance de operação: 0,3 ... 7 m Conexão: Conector redondo, M12, Axial, 5 polos |

Código do artigo

Nome do artigo: CML7XXi-YYZ-AAAA.BCCDDDD-EEEEFF

| | |
|-------------|--------------------------------------------------------------------------------------------------------------------------------------------------------------|
| CML | Princípio de funcionamento Cortina de luz de medição |
| 7XXi | Série 720i: série 720i 730i: série 730i |
| Y | Tipo de dispositivo T: transmissor R: receptor |
| ZZ | Afastamento dos feixes 05: 5 mm 10: 10 mm 20: 20 mm 40: 40 mm |
| AAAA | Comprimento do campo de medição [mm], depende do afastamento dos feixes |
| B | Equipamento A: saída de conector axial R: saída de conector na parte traseira |
| CCC | Interface L: IO-Link /CN: CANopen /PB: PROFIBUS /PN: PROFINET /CV: saída de corrente e saída de tensão analógica /D3: RS 485 Modbus |

Código do artigo

| | |
|-----|---------------------------------------------------|
| DDD | Equipamento especial -PS: Power Setting |
| EEE | Conexão elétrica M12: conector M12 |
| FFF | -EX: proteção contra explosões |

Nota



↳ Uma lista com todos os tipos de dispositivo disponíveis encontra-se na página da Leuze na Internet, em www.leuze.com.

Notas



Respeitar a utilização prevista!



- ↳ O produto não é um sensor de segurança e não atua para a proteção de pessoas.
- ↳ O produto só deve ser colocado em operação por pessoas capacitadas.
- ↳ Aplique o produto apenas de acordo com a sua utilização prevista.

Em caso de aplicações UL:



- ↳ No caso das aplicações UL, só é permitido o uso em circuitos elétricos de classe 2 em conformidade com a norma NEC (National Electric Code).
- ↳ These proximity switches shall be used with UL Listed Cable assemblies rated 30V, 0.5A min, in the field installation, or equivalent (categories: CYJV/CYJV7 or PVVA/PVVA7)

Acessórios

Tecnologia de conexão - Unidade de conexão


| | N.º do art. | Designação | Artigo | Descrição |
|------------------------------------------------------------------------------------|-------------|-----------------------|----------------|--------------------------------------------------------------------------------------------------------------------------------------------------------------------------------------------------------------------------------|
|  | 50144900 | MD 798i-11-82/L5-2222 | Master IO-Link | Consumo de corrente, máx.: 11.000 mA Interface: IO-Link, Detecção automática do protocolo, EtherNet IP, Modbus TCP, PROFINET Conexões: 12 Unid. Conexões do sensor: 8 Unid. Grau de proteção: IP 67, IP 65, IP 69K |

Tecnologia de conexão - Cabos de conexão



| | N.º do art. | Designação | Artigo | Descrição |
|------------------------------------------------------------------------------------|-------------|--------------------|-----------------|-------------------------------------------------------------------------------------------------------------------------------------------------------------------------------------------------------------------------------------------------------------|
|  | 50132079 | KD U-M12-5A-V1-050 | Cabo de conexão | Aplicação: Resistente a produtos químicos Conexão 1: Conector redondo, M12, Axial, female, Código A, 5 polos Conector redondo, LED: Não Conexão 2: Extremidade aberta Blindado: Não Comprimento do cabo: 5.000 mm Material da bainha: PVC |

Acessórios

Tecnologia de conexão - Cabos de ligação

| | N.º do art. | Designação | Artigo | Descrição |
|----------------------------------------------------------------------------------|-------------|-----------------------------|-----------------|---------------------------------------------------------------------------------------------------------------------------------------------------------------------------------------------------------------------------------------------------------------------------------------------------------------------------------------------------|
|  | 50129781 | KDS DN-M12-5A-M12-5A-P3-050 | Cabo de ligação | <p>Aplicação: Resistente a óleo e lubrificantes</p> <p>Adequado para interface: DeviceNet, CANopen</p> <p>Conexão 1: Conector redondo, M12, Axial, female, Código A, 5 polos</p> <p>Conexão 2: Conector redondo, M12, Axial, male, Código A, 5 polos</p> <p>Blindado: Sim</p> <p>Comprimento do cabo: 5.000 mm</p> <p>Material da bainha: PUR</p> |


Tecnologia de conexão - Condutores de distribuição em Y

| | N.º do art. | Designação | Artigo | Descrição |
|-----------------------------------------------------------------------------------|-------------|-------------------------|-----------------|---------------------------------------------------------------------------------------------------------------------------------------------------------------------------------------------------------------------------------------------------------------------------------------------------------------------------------------------------------------------------------------------------------------|
|  | 50118183 | K-Y1 M12A-5m-M12A-S-PUR | Cabo de ligação | <p>Conexão 1: Conector redondo, M12, Axial, female, Código A, 5 polos</p> <p>Conexão 2: Conector redondo, M12, Axial, male, Código A, 5 polos</p> <p>Conexão 3: Conector redondo, M12, Axial, female, Código A, 8 polos</p> <p>Blindado: Sim</p> <p>Comprimento do cabo, perna 1: 5.000 mm</p> <p>Comprimento do cabo, perna 2: 150 mm</p> <p>Material da bainha: PUR</p> |
|  | 50118185 | K-YCN M12A-M12A-S-PUR | Cabo de ligação | <p>Adequado para interface: CANopen</p> <p>Conexão 1: Conector redondo, M12, Axial, male, Código A, 5 polos</p> <p>Conexão 2: Conector redondo, M12, Axial, female, Código A, 5 polos</p> <p>Conexão 3: Conector redondo, M12, Axial, male, Código A, 5 polos</p> <p>Blindado: Sim</p> <p>Comprimento do cabo, perna 1: 250 mm</p> <p>Comprimento do cabo, perna 2: 350 mm</p> <p>Material da bainha: PUR</p> |


Tecnologia de conexão - Resistências terminais

| | N.º do art. | Designação | Artigo | Descrição |
|------------------------------------------------------------------------------------|-------------|------------|-------------------------|----------------------------------------------------------------------------------------------------------------------------------------------------------|
|  | 50040099 | TS 01-5-SA | Conector macho terminal | <p>Adequado para: DeviceNet, CANopen</p> <p>Função: Terminação de barramento</p> <p>Conexão 1: Conector redondo, M12, Axial, male, Código A, 5 polos</p> |

Tecnologia de fixação - Suportes de fixação

| | N.º do art. | Designação | Artigo | Descrição |
|------------------------------------------------------------------------------------|-------------|----------------|--------------------------|----------------------------------------------------------------------------------------------------------------------------------------------------------------------------------------------------------------------------------------------------------------------------------------------------------------------------------------------------------------|
|  | 50142900 | BT 700M.5-2SET | Conj. de peça de fixação | <p>Inclui: 2x suporte de fixação, 1x gabarito de teach, 4x parafuso M6 x 10</p> <p>Versão do suporte de fixação: Montagem do ângulo</p> <p>Fixação, lado da instalação: Fixação de passagem do furo oblongo em T</p> <p>Fixação, lado do dispositivo: Parafusável, Porca para ranhuras em T</p> <p>Tipo de suporte de fixação: Rígido</p> <p>Material: Aço</p> |

Generalidades

| | N.º do art. | Designação | Artigo | Descrição |
|------------------------------------------------------------------------------------|-------------|------------|------------------------------|-----------------------------------|
|  | 50109217 | K-V M12-Ex | Chave de segurança com trava | Material da carcaça: Plástico, PA |

Acessórios

Serviços

| | N.º do art. | Designação | Artigo | Descrição |
|----------------------------------------------------------------------------------|-------------|------------|-------------------------------|-------------------------------------------------------------------------------------------------------------------------------------------------------------------------------------------------------|
|  | S981001 | CS10-S-110 | Suporte no comissionamento | Detalhes: Execução em um local especificado pelo cliente, duração máx. 10 horas. Condições: Dispositivos e cabos de conexão estão montados, preço sem custos de viagem e, se necessário, pernoite. |
|  | S981005 | CS10-T-110 | Treinamento sobre os produtos | Detalhes: Local e conteúdo sob consulta, duração máx. 10 horas. Condições: Preço sem custos de viagem e, se necessário, pernoite. |

Nota



Uma lista com todos os artigos de acessórios disponíveis encontra-se na página da Leuze na internet, na guia Download da página de detalhes do artigo.