

Karta danych technicznych

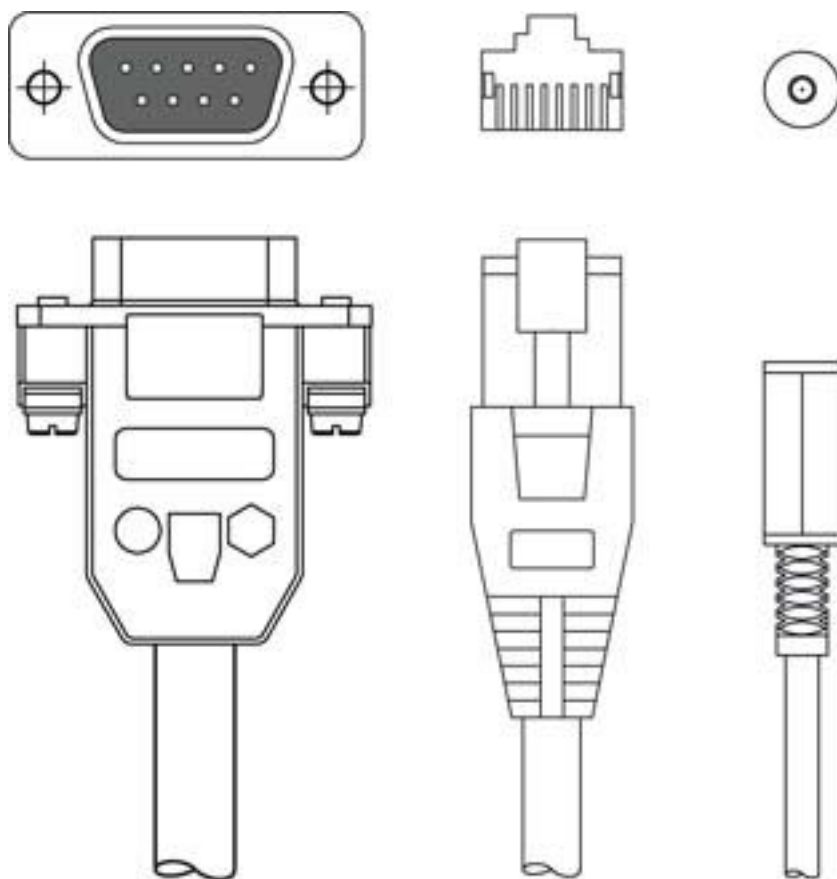
Kabel łączący

Nr art.: 50150842

KB 232-4 IT19xx

Treść

- Dane techniczne
- Przyłącze elektryczne



Ilustracja może się różnić od stanu rzeczywistego

Dane techniczne

Dane podstawowe

Przeznaczony dla	Mobilne czytniki kodów kreskowych 2D serii IT 1900g Mobilne czytniki kodów kreskowych 2D serii IT 1902g Mobilne czytniki kodów kreskowych 2D serii IT 1910 Mobilne czytniki kodów kreskowych 2D serii IT 1911i Mobilne czytniki kodów kreskowych serii IT 1300
Przeznaczony dla interfejsu	TTL

Przyłącze

Przyłącze 1

Rodzaj przyłącza RJ41

Przyłącze 2

Rodzaj przyłącza Sub-D

Typ female

Liczba pinów 9 -pin

Wersja osiowy

Przyłącze 3

Rodzaj przyłącza Wtyczki okrągłe

Rozmiar gwintu Wtykowy

Typ female

Liczba pinów 2 -pin

Wersja osiowy

Właściwości przewodu

Liczba żył 6 Piece(s)

Kolor płaszczki czarny

Ekranowane Tak

Wersja przewodu Przewód spiralny

Średnica przewodu (zewnątrzna) 5 mm

Długość przewodu 5.000 mm

Materiał płaszczki PVC

Przydatność łańcucha wleczonego Nie

Dane mechaniczne

Masa netto 170 g

Klasyfikacja

Numer taryfy celnej	85444290
ECLASS 5.1.4	27279201
ECLASS 8.0	27279218
ECLASS 9.0	27060311
ECLASS 10.0	27060311
ECLASS 11.0	27060311
ECLASS 12.0	27060311
ECLASS 13.0	27060311
ECLASS 14.0	27060311
ECLASS 15.0	27060311
ECLASS 16.0	27060311
ETIM 5.0	EC001855
ETIM 6.0	EC001855
ETIM 7.0	EC001855
ETIM 8.0	EC001855
ETIM 9.0	EC001855
ETIM 10.0	EC001855
UNSPSC 26.08	26121604

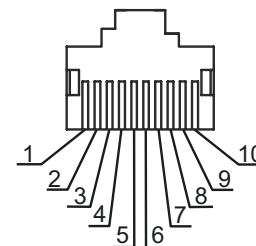
Przyłącze elektryczne

Przyłącze 1

Rodzaj przyłącza	RJ41
------------------	------

Pin Obsadzenie pinów

1	Ekranowanie
2	n.c.
3	GND
4	TxD
5	RxD
6	CTS
7	+5 V DC
8	RTS
9	n.c.
10	n.c.



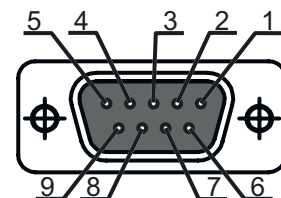
Przylącze elektryczne

Przylącze 2

Rodzaj przylącza	Sub-D
Typ	female
Liczba pinów	9 -pin
Wersja	osiowy

Pin Obsadzenie pinów

Pin	Obsadzenie pinów
1	n.c.
2	TXD, z poziomem sygnału 0 ... +5 V
3	RxD, z poziomem sygnału 0 ... +5 V
4	n.c.
5	GND
6	DTR, z poziomem sygnału 0 ... +5 V
7	CTS, z poziomem sygnału 0 ... +5 V
8	RTS, z poziomem sygnału 0 ... +5 V
9	4,5 – 5,5 V DC, jeśli do przylącza zasilacza nie jest podłączony zasilacz



Przylącze 3

Rodzaj przylącza	Wtyczki okrągłe
Rozmiar gwintu	Wtykowy
Typ	female
Liczba pinów	2 -pin
Wersja	osiowy