

## Technisches Datenblatt

### Basisstation

Art.-Nr.: 50143593

Base IT 1952g

#### Inhalt

- Technische Daten
- Elektrischer Anschluss
- Bedienung und Anzeige
- Zubehör



Abbildung kann abweichen



## Technische Daten

### Basisdaten

Art	Basisstation
Geeignet für	Mobile 2D-Codeleser Serie IT 1952g

### Elektrische Daten

#### Leistungsdaten

Versorgungsspannung $U_B$	4,75 ... 5,25 V, DC
---------------------------	---------------------

### Schnittstelle

Art	PS/2
	RS 232
	USB

### Anschluss

Anzahl Anschlüsse	3 St.
Bluetooth-Reichweite	Klasse 2
Bluetooth-Version	4.2

#### Anschluss 1

Funktion	Datenschnittstelle
	Konfigurationsschnittstelle
	Spannungsversorgung
Art des Anschlusses	RJ41

#### Anschluss 2

Funktion	Datenschnittstelle
	Konfigurationsschnittstelle
	Spannungsversorgung
Art des Anschlusses	Klinkenbuchse

### Anschluss 3

Art des Anschlusses	Bluetooth
---------------------	-----------

### Mechanische Daten

Abmessung (B x H x L)	100 mm x 84 mm x 132 mm
Gehäuse Kunststoff	UL 94-V0
Nettogewicht	200 g

### Umgebungsdaten

Umgebungstemperatur Betrieb	0 ... 50 °C
Umgebungstemperatur Lagerung	-40 ... 60 °C

### Klassifikation

Zolltarifnummer	85176200
ECLASS 5.1.4	27289200
ECLASS 8.0	27289290
ECLASS 9.0	27289290
ECLASS 10.0	27280192
ECLASS 11.0	27280192
ECLASS 12.0	27280192
ECLASS 13.0	27280192
ECLASS 14.0	27280192
ECLASS 15.0	27280192
ETIM 5.0	EC002498
ETIM 6.0	EC003015
ETIM 7.0	EC003015
ETIM 8.0	EC003015
ETIM 9.0	EC003015
ETIM 10.0	EC003015

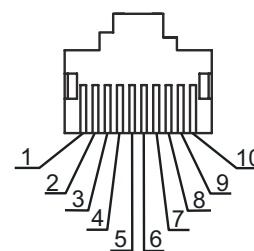
## Elektrischer Anschluss

### Anschluss 1

Funktion	Datenschnittstelle
	Konfigurationsschnittstelle
	Spannungsversorgung
Art des Anschlusses	RJ41

### Pin Pinbelegung

1	Schirm
2	Cable ID
3	GND
4	TxD RS 232 / n.c. USB
5	RxD RS 232 / n.c. USB
6	CTS RS 232 / n.c. USB
7	+5 V DC
8	RTS RS 232 / n.c. USB
9	n.c. RS 232 / Data + USB
10	n.c. RS 232 / Data - USB



## Elektrischer Anschluss

### Anschluss 2

<b>Funktion</b>	Datenschnittstelle Konfigurationsschnittstelle Spannungsversorgung
<b>Art des Anschlusses</b>	Klinkenbuchse
<b>Durchmesser</b>	5,4
<b>Polzahl</b>	2 -polig

### Anschluss 3


<b>Funktion</b>	Datenschnittstelle Konfigurationsschnittstelle
<b>Art des Anschlusses</b>	Bluetooth

## Bedienung und Anzeige


LED	Anzeige	Bedeutung
1	rot, 1x blinkend rot, Dauerlicht	Datenübertragung aktiv Betriebsbereitschaft
2	grün, blinkend grün, Dauerlicht	Ladevorgang aktiv Akku geladen

## Zubehör


### Anschlusstechnik - Anschlusseinheit

Art.-Nr.	Bezeichnung	Artikel	Beschreibung
 50112891	MA 248i Profinet Gateway	Modulare Anschlusseinheit	Versorgungsspannung: 18 ... 30 V Stromaufnahme, max.: 300 mA Schnittstelle: PROFINET, RS 232 Anschlüsse: 6 St. Schutzart: IP 65

### Anschlusstechnik - Verbindungsleitungen

Art.-Nr.	Bezeichnung	Artikel	Beschreibung
 50113397	KB JST-HS-300	Verbindungsleitung	Geeignet für Schnittstelle: RS 232 Anschluss 1: JST ZHR Steckverbinder Anschluss 2: Sub-D, axial, male, 9 -polig Geschirmt: Ja Leitungslänge: 300 mm Werkstoff Mantel: PUR

## Netzteile

Art.-Nr.	Bezeichnung	Artikel	Beschreibung
 50114525	NT f. IT 1900+Base-EU	Netzteil	Art des Netzteils: Steckernetzteil Ausgang: 5 V DC, 1 A Eingang: 110 ... 240 V AC, 50 ... 60 Hz

## Zubehör

### Hinweis



↪ Eine Liste mit allen verfügbaren Zubehörartikeln finden Sie auf der Webseite von Leuze im Download-Tab der Artikeldetailseite.