

Fiche technique Bloc d'alimentation

Art. n°: 50126520

NT 24-42W

Contenu

- Caractéristiques techniques
- Accessoires



Figure pouvant varier

Caractéristiques techniques

Données mécaniques





Dimensions (l x H x L)	45 mm x 69 mm x 100 mm
Poids net	145 g

Classification

Numéro de tarif douanier	85366990
ECLASS 5.1.4	27242611
ECLASS 8.0	27242611
ECLASS 9.0	27242611
ECLASS 10.0	27040701
ECLASS 11.0	27040701
ECLASS 12.0	27040701
ECLASS 13.0	27040701
ECLASS 14.0	27040701
ECLASS 15.0	27040701
ETIM 5.0	EC002540
ETIM 6.0	EC002540
ETIM 7.0	EC002540
ETIM 8.0	EC002540
ETIM 9.0	EC002540

Accessoires

Connectique - Adaptateurs

	Art. n°	Désignation	Article	Description
	50132255	D M12A-12P-PWR	Adaptateur	Nombre de connexions: 2 pièce(s) Connexion 1: Connecteur rond, M12, Axiale, Prise femelle, Codage A, 12 pôles Connexion 2: Douille jack
	50143031	D PL-M12-5A-PWR	Adaptateur	Nombre de connexions: 2 pièce(s) Connexion 1: Connecteur rond, M12, Axiale, Prise femelle, Codage A, 5 pôles Connexion 2: Douille jack
	50110650	KD 01-5-BA-PWR	Adaptateur	Nombre de connexions: 2 pièce(s) Connexion 1: Connecteur rond, M12, Axiale, Prise femelle, Codage A, 5 pôles Connexion 2: Douille jack
	50110649	KD 01-8-BA-PWR	Adaptateur	Nombre de connexions: 2 pièce(s) Connexion 1: Connecteur rond, M12, Axiale, Prise femelle, Codage A, 8 pôles Connexion 2: Douille jack

Remarque



Vous trouverez une liste de tous les accessoires disponibles sur le site Internet de Leuze sous l'onglet Téléchargement de la page de détail de l'article.