

## Technisch gegevensblad

### Optische positiesensor

Art.-nr.: 50151443

AMS 108i 40 BTA H



Afbeelding kan afwijken

#### Inhoud

- Technische gegevens
- Maattekeningen
- Elektrische aansluiting
- Diagrammen
- Bediening en display
- Artikelsleutel
- Opmerkingen
- Meer informatie
- Toebehoren



CDRH



## Technische gegevens

### Basisgegevens

<b>Serie</b>	AMS 100i
<b>Applicatie</b>	Botsbeveiliging voor kranen / portaal-kranen Positionering van duwskids en transfer-karen Positionering van galvanische installaties Positionering van magazijnkranen
<b>Bestelomschrijving</b>	Reflectiefolie moet separaat worden besteld

### Speciale uitvoering

<b>Speciale uitvoering</b>	Verwarming
----------------------------	------------

### Karakteristieke waarden

<b>MTTF</b>	27 Jaren
-------------	----------

### Optische gegevens

<b>Lichtbron</b>	Laser, Rood
<b>Golflengte</b>	660 nm
<b>Laserklasse</b>	2, IEC/EN 60825-1:2014
<b>Max. laservermogen</b>	0,004 W
<b>Zendsignaalvorm</b>	gemoduleerd
<b>Pulsduur</b>	0,8 µs
<b>Lichtvlek grootte [bij sensorafstand]</b>	40 mm [40.000 mm]
<b>Type lichtvlekgeometrie</b>	rond

### Meetgegevens

<b>Meetbereik</b>	100 ... 40.000 mm
<b>Resolutie</b>	0,001 ... 10 mm
<b>Nauwkeurigheid</b>	2 mm, +/-
<b>Reproduceerbaarheid (3 sigma), zone dichtbij</b>	0,9 mm (bij meetbereik tot 500 mm)
<b>Reproduceerbaarheid (3 sigma), afstandsbereik</b>	0,6 mm (bij meetbereik vanaf 500 mm)
<b>Temperatuurdrijf, absoluut (mm/10K)</b>	≤ 1 mm/10K
<b>Verplaatsingssnelheid max.</b>	10 m/s

### Elektrische gegevens

<b>Bluscircuit</b>	Geen gegevens
<b>Prestatiegegevens</b>	
<b>Voedingsspanning <math>U_B</math></b>	18 ... 30 V, DC
<b>Stroomopname, max.</b>	500 mA, bij 24 V DC

### Tijdgedrag

<b>Aanspreektijd</b>	14 ms, Basis voor sleepfoutberekening = 7 ms
----------------------	--

### Aansluiting

<b>Aantal aansluitingen</b>	2 St.
-----------------------------	-------

### Aansluiting 1

<b>Functie</b>	Signaal IN Signaal OUT Spanningsvoorziening
<b>Type aansluiting</b>	Ronde stekker
<b>Aanduiding op het apparaat</b>	XD1 PWR
<b>Schroefdraadmaat</b>	M12
<b>Type</b>	male
<b>Materiaal</b>	Metaal
<b>Aantal polen</b>	5 -polig
<b>Codering</b>	A-gecodeerd

### Aansluiting 2

<b>Functie</b>	EtherNet TCP/IP, UDP Service-interface
<b>Type aansluiting</b>	Ronde stekker
<b>Aanduiding op het apparaat</b>	XF1 NET / XF0 service
<b>Schroefdraadmaat</b>	M12
<b>Type</b>	female
<b>Aantal polen</b>	4 -polig
<b>Codering</b>	D-gecodeerd

### Mechanische gegevens

<b>Bouwworm</b>	hoekig
<b>Afmeting (b x h x l)</b>	70 mm x 139 mm x 118 mm
<b>Materiaal behuizing</b>	Metaal
<b>Behuizing metaal</b>	Aluminiumspuitgietwerk
<b>Materiaal optiekafdekking</b>	Glas
<b>Nettogewicht</b>	1.100 g
<b>Kleur behuizing</b>	grijs Rood
<b>Type bevestiging</b>	Doorgaande bevestiging

### Bediening en display

<b>Type weergave</b>	LCD-display LED
<b>Aantal LED's</b>	2 St.
<b>Bedieningselementen</b>	Folietoetsenbord

### Omgevingsgegevens

<b>Omgevingstemperatuur bedrijf</b>	-30 ... 60 °C
<b>Omgevingstemperatuur opslag</b>	-30 ... 70 °C
<b>Relatieve luchtvochtigheid (niet condenserend)</b>	90 %

### Certificeringen

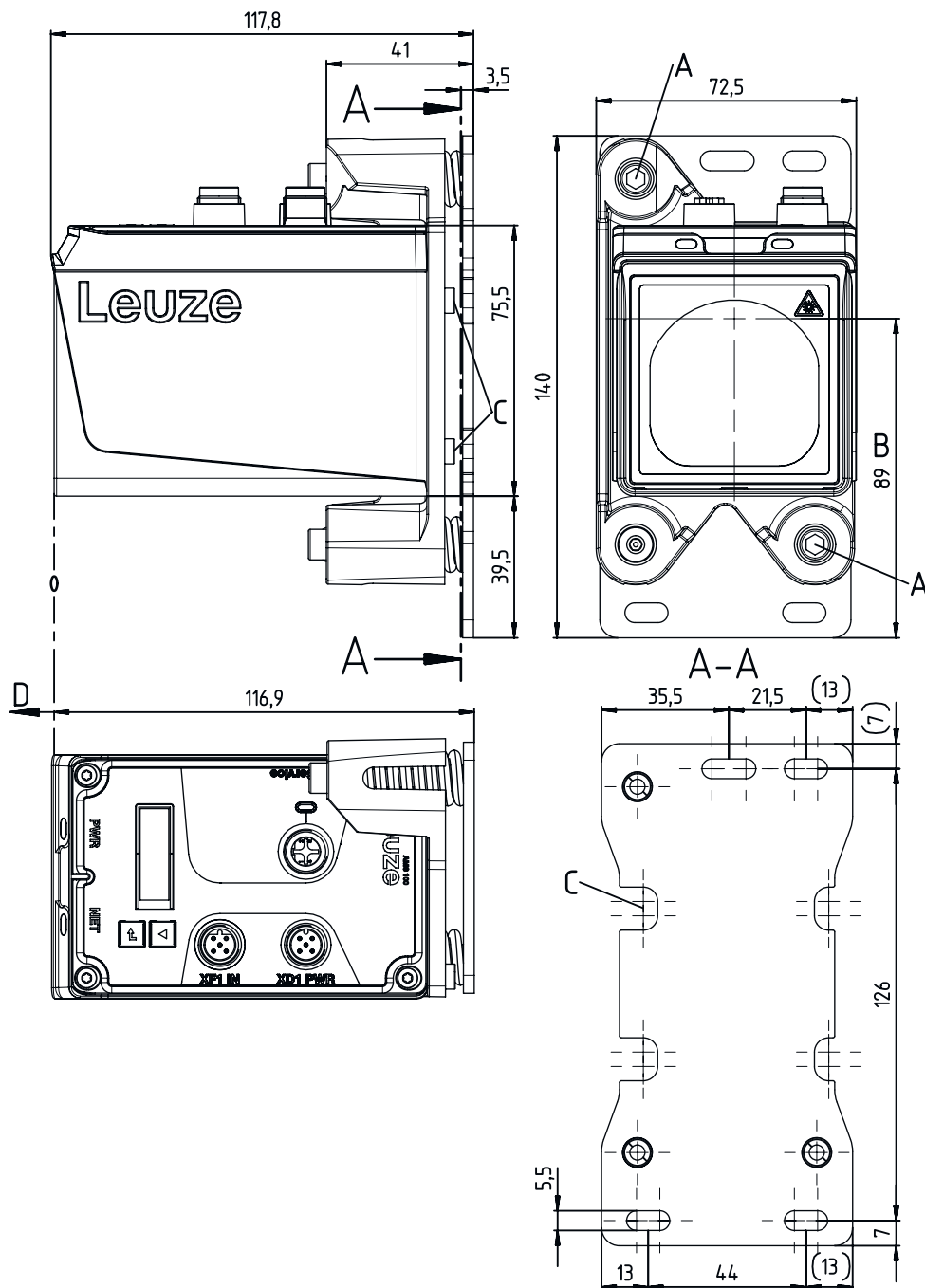
<b>Beschermingsgraad</b>	IP 65
<b>Beschermingsgraad</b>	III
<b>Goedkeuringen</b>	UL

## Technische gegevens

Douanetariefnummer	90318020
ECLASS 5.1.4	27270801
ECLASS 8.0	27270801
ECLASS 9.0	27270801
ECLASS 10.0	27270801
ECLASS 11.0	27270801
ECLASS 12.0	27270916
ECLASS 13.0	27270916
ECLASS 14.0	27270916
ETIM 5.0	EC001825
ETIM 6.0	EC001825
ETIM 7.0	EC001825
ETIM 8.0	EC001825
ETIM 9.0	EC001825

# Maattekeningen

Alle maten in millimeter



A Afstelschroeven met inbus SW4  
 B Optische as

C Montagemogelijkheid voor uitlijnrichting "BTA"  
 D Nulpunt voor de te meten afstand

## Elektrische aansluiting

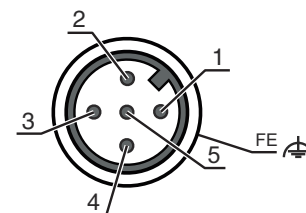
### Aansluiting 1

### XD1 PWR

<b>Functie</b>	Signaal IN Signaal OUT Spanningsvoorziening
<b>Type aansluiting</b>	Ronde stekker
<b>Schroefdraadmaat</b>	M12
<b>Type</b>	male
<b>Materiaal</b>	Metaal
<b>Aantal polen</b>	5 -polig
<b>Codering</b>	A-gecodeerd

### Pin      Pintoewijzing

1	V+
2	I/O 1
3	GND
4	I/O 2
5	FE



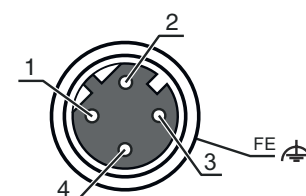
### Aansluiting 2

### XF1 NET / XF0 service

<b>Functie</b>	EtherNet TCP/IP, UDP Service-interface
<b>Type aansluiting</b>	Ronde stekker
<b>Schroefdraadmaat</b>	M12
<b>Type</b>	female
<b>Materiaal</b>	Metaal
<b>Aantal polen</b>	4 -polig
<b>Codering</b>	D-gecodeerd

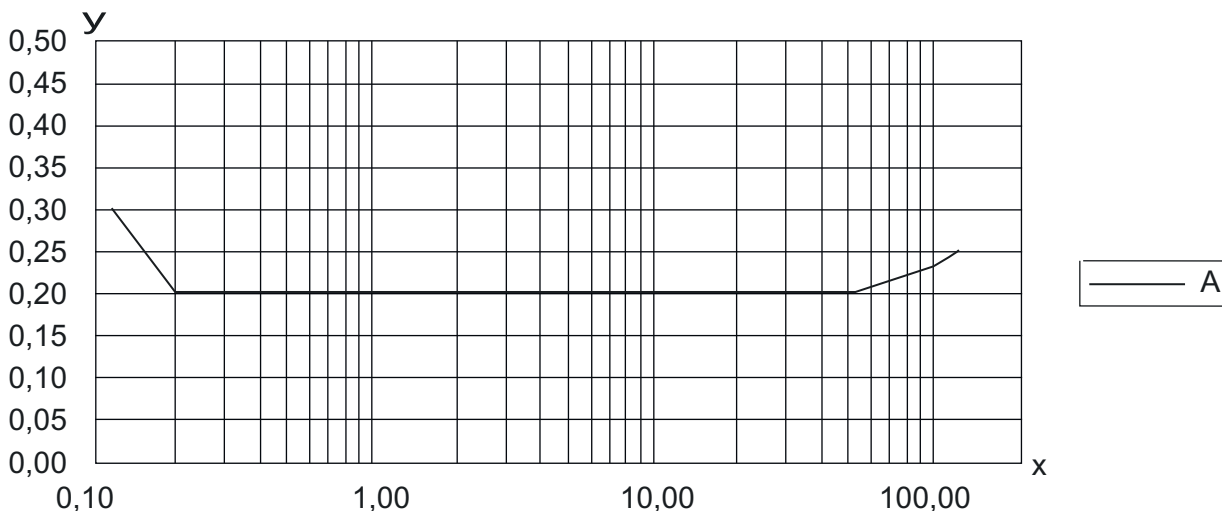
### Pin      Pintoewijzing

1	TD+
2	RD+
3	TD-
4	RD-



# Diagrammen

## Typ. reproduceerbaarheid



X Reproduceerbaarheid [mm]

Y Afstand [m]

A 1 sigma (max) / mm

## Bediening en display

LED	Display	Verklaring
1 PWR	Uit	Geen voedingsspanning
	groen, knipperend	Spanning aanwezig / geen meetwaarde-uitvoer / initialisatie loopt
	groen, permanent aan	Apparaat OK, meetwaarde-uitvoer
	rood, knipperend	Apparaat OK, waarschuwing ingesteld
	rood, permanent aan	Geen meetwaarde-uitvoer
2 BUS	oranje, permanent aan	Geen datatransmissie
	Uit	Geen voedingsspanning
	groen, permanent aan	Datatransmissie actief
	groen, knipperend	Apparaat OK, initialiseringsfase

## Artikelsleutel

Artikelaanduiding: AMS 1XXi YYY Z AAA

AMS	<b>Serie</b> AMS: absoluut meetsysteem
1XXi	<b>Interface</b> 108i: EtherNet TCP/IP
YYY	<b>Reikwijdte</b> 40: max. reikwijdte in m 120: max. reikwijdte in m
AAA	<b>Speciale uitvoering</b> BTA: Uittijlbaar bevestigingsonderdeel

### Opmerking



Een lijst met alle beschikbare apparaattypen vindt u op de webpagina van Leuze via [www.leuze.com](http://www.leuze.com).

## Opmerkingen



### Gebruiken voor het bedoeld gebruik!



- ☞ Het product is geen veiligheidssensor en dient niet voor personenbeveiliging.
- ☞ Het product mag alleen door een bevoegd persoon in bedrijf worden gesteld.
- ☞ Het product uitsluitend gebruiken volgens het bedoeld gebruik.



### LET OP! LASERSTRAAL –LASER KLASSE 2



#### Niet in de straal kijken!

Het apparaat voldoet aan de eisen van IEC/EN 60825-1:2014 voor een product uit de **laserklasse 2** evenals de bepalingen van U.S. 21 CFR 1040.10 met de afwijking m.b.t. de Laser Notice No. 56 van 08-05-2019.

- ☞ Kijk nooit direct in de laserstraal of in de richting van reflecterende laserstralen! Bij langer in de straal kijken, bestaat het gevaar voor netvliesletsel.
- ☞ Richt de laserstraal van het apparaat nooit op personen!
- ☞ Onderbreek de laserstraal met een ondoorzichtig, niet reflecterend object, als de laserstraal onbedoeld gericht wordt op een persoon.
- ☞ Vermijd tijdens montage en uitlijning van het apparaat reflecties van de laserstraal door spiegelende oppervlakken!
- ☞ Worden andere dan de hier vermelde bedienings- en afstelinrichtingen gebruikt of andere procedures uitgevoerd, kan dit een gevaarlijke stralingsblootstelling veroorzaken.
- ☞ De geldende wettelijke en lokale laser veiligheidsbepalingen opvolgen.
- ☞ Ingrepen en wijzigingen aan het apparaat zijn niet toegestaan.  
Het apparaat bevat geen door de gebruiker in te stellen of te onderhouden onderdelen.  
Reparaties mogen uitsluitend door Leuze electronic GmbH + Co. KG worden uitgevoerd.

### OPMERKING



#### Laserwaarschuings- en laserinstructieborden aanbrengen!

Op het apparaat zijn laserwaarschuings- en laserinstructieborden aangebracht. Bij het apparaat worden zelfklevende laserwaarschuings- en laserinstructieplaatjes (stickers) meegeleverd in verschillende talen.





- ☞ "Het laserwaarschuingsbord in de juiste taal voor de locatie aanbrengen. Bij gebruik van het apparaat in de VS, de sticker met het opschrift "Complies with 21 CFR 1040.10" gebruiken.
- ☞ De laserwaarschuings- en laserinstructieborden in de buurt van het apparaat aanbrengen, als op het apparaat geen borden zijn aangebracht (bijv. omdat het apparaat hier te klein voor is) of als op het apparaat aangebrachte laserwaarschuings- en laserinstructieborden door de inbouwsituatie worden verborgen.
- ☞ De laserwaarschuings- en laserinstructieborden zodanig aanbrengen dat ze leesbaar zijn, zonder dat blootstelling aan de laserstraal van het apparaat of andere optische straling noodzakelijk is.

## Meer informatie

- Bij UL-applicaties is het gebruik alleen toegestaan in Class-2-stroomcircuits volgens NEC (National Electric Code).
- Bij de keuze van de onderdeelcombinatie door de machinefabrikant is het gebruik als veiligheidsgerelateerde component binnen een veiligheidsfunctie mogelijk.

## Toebehoren

### Aansluittechniek - aansluitkabels

	Art.-nr.	Benaming	Artikel	Beschrijving
	50104171	KB SSI/IBS-5000-BA	Aansluitkabel	Geschikt voor interface: SSI, Interbus-S Aansluiting 1: Ronde stekker, M12, axiaal, female, B-gecodeerd, 5 -polig Ronde stekker, LED: Nee Aansluiting 2: open uiteinde Afgeschermd: Ja Kabellengte: 5.000 mm Materiaal mantel: PUR
				
	50132079	KD U-M12-5A-V1-050	Aansluitkabel	Aansluiting 1: Ronde stekker, M12, axiaal, female, A-gecodeerd, 5 -polig Ronde stekker, LED: Nee Aansluiting 2: open uiteinde Afgeschermd: Nee Kabellengte: 5.000 mm Materiaal mantel: PVC
				



### Bevestigingstechniek - overige

	Art.-nr.	Benaming	Artikel	Beschrijving
	50144970	BT 0100M-F	Bevestigingsonderdeel	Uitvoering van bevestigingsonderdeel: Hoek L-vorm Bevestiging, installatiezijde: Doorgaande bevestiging Bevestiging, apparaatzijde: schroefbaar, Schroefdraadboringen Type bevestigingsonderdeel: star Materiaal: Metaal

### Muting - montagesystemen



	Art.-nr.	Benaming	Artikel	Beschrijving
	50151594	BTA 0100 M.5	Bevestigingsonderdeel	Bevestiging, installatiezijde: Doorgaande bevestiging Bevestiging, apparaatzijde: schroefbaar Type bevestigingsonderdeel: instelbaar Materiaal: RVS

### Reflecterende folies voor afstandssensoren


	Art.-nr.	Benaming	Artikel	Beschrijving
	50141015	REF 4-A-150X150	Reflecterende folie	Bouwworm: rechthoekig Reflectievlak: 150 mm x 150 mm Chemische materiaalaanduiding: PMMA Bevestiging: kleeftbaar
	50115020	Reflexfolie 200x200mm-H	Reflector	Speciale uitvoering: Verwarming Voedingsspanning: 230 V, AC Bouwworm: rechthoekig Reflectievlak: 200 mm x 200 mm Dragermateriaal: Aluminiumcomposiet Bevestiging: Montageplaat, Doorgaande bevestiging



## Toebehoren

	Art.-nr.	Benaming	Artikel	Beschrijving
	50104364	Reflexfolie 200x200mm-M	Reflector	Bouwworm: rechthoekig Reflectievlak: 200 mm x 200 mm Dragermateriaal: Aluminiumcomposiet Bevestiging: Doorgaande bevestiging, Montageplaat
	50104361	Reflexfolie 200x200mm-S	Reflecterende folie	Bouwworm: rechthoekig Reflectievlak: 200 mm x 200 mm Chemische materiaalaanduiding: PMMA Bevestiging: kleeftbaar

## Afbuigspiegel

	Art.-nr.	Benaming	Artikel	Beschrijving
	50144969	US AMS 02	Afbuigspiegel	Type bevestiging: Doorgaande bevestiging

## Diensten

	Art.-nr.	Benaming	Artikel	Beschrijving
	S981001	CS10-S-110	Ondersteuning bij de ingebruikname	Details: Uitvoering op een locatie op verzoek van de klant, duur max. 10 uur. Voorwaarden: Apparaten en verbindingkabels zijn al gemonteerd, prijs zonder reis- en event. overnachtingskosten.
	S981005	CS10-T-110	Productscholing	Details: Locatie en inhoud volgens afspraak, duur max. 10 uur. Voorwaarden: Prijs zonder reis- en event. overnachtingskosten.

### Opmerking



↪ Een lijst met alle beschikbare toebehoren vindt u op de webpagina van Leuze onder het downloadtabblad van de artikeldetailpagina.