

## Karta danych technicznych

### Nadajnik kurtyny świetlnej

Nr art.: 50133784

CML730i-T05-320.R-PS-M12



#### Treść

- Dane techniczne
- Rysunki wymiarowe
- Przyłącze elektryczne
- Obsługa i wskazanie
- Pasujący odbiorcy
- Kod artykułu
- Wskazówki
- Akcesoria



## Dane techniczne

### Dane bazowe

Seria	730
Zasada działania	Jednokierunkowa zasada działania
Rodzaj urządzenia	Nadajniki
zawarty	Akcesoria do użycia BT-2R1
Aplikacja	Mierzenie obiektu Prześwietlanie półprzezroczystych mediów Rozpoznawanie obiektu w szlauchu z folii Rozpoznawanie przezroczystych folii Rozpoznawanie przezroczystych obiektów

### Dane optyczne

Zasięg roboczy	gwarantowany zasięg
Zasięg roboczy	0,1 ... 4,5 m
Zasięg roboczy, media przezroczyste	0,1 ... 1,75 m
Granica zasięgu	typowy zasięg
Granica zasięgu	0,1 ... 6 m
Długość pola pomiarowego	320 mm
Liczba wiązek	64 Piece(s)
Odstęp wiązek	5 mm
Źródło światła	LED, Podczerwień
LED długość fal świetlnych	940 nm

### Dane pomiarowe

Minimalna średnica obiektu	10 mm
----------------------------	-------

### Dane elektryczne

Połączenie ochronne	Ochrona przecizwarciova Ochrona przed zamianą biegunów Ochrona przejściowa
<b>Parametry wydajnościowe</b>	
Napięcie zasilające $U_B$	18 ... 30 V, DC
Tętnienie resztkowe	0 ... 15 %, z $U_B$
Prąd biegu jałowego	0 ... 165 mA, Podane wartości odnoszą się do całego pakietu, składającego się z nadajnika i odbiornika.

### Zachowanie czasowe

Opóźnienie gotowości	450 ms
Czas cyklu	1 ms

### Przyłącze

Liczba przyłączy	1 Piece(s)
Wyjście wtyczki	po tylnej stronie

### Przyłącze 1

Funkcja	Połączenie z odbiornikiem
Rodzaj przyłącza	Wtyczki okrągłe
Rozmiar gwintu	M12
Typ	male
Materiał	Metal
Liczba pinów	5 -pin
Kodowanie	Z kodowaniem A

### Dane mechaniczne

Konstrukcja	prostopadłościenny
Wymiar (B x H x L)	29 mm x 35,4 mm x 343 mm
Materiał obudowy	Metal
Obudowa metalowa	Aluminium
Materiał osłony optyki	Tworzywo sztuczne
Masa netto	550 g
Kolor obudowy	srebrny
Rodzaj mocowania	Montaż w rowkach przez opcjonalny element mocujący

### Obsługa i wskazanie

Rodzaj wskazania	LED
Liczba LED	1 Piece(s)

### Dane otoczenia

Temperatura otoczenia podczas eksploatacji	-30 ... 60 °C
Temperatura otoczenia w miejscu przechowywania	-40 ... 70 °C

### Certyfikaty

Stopień ochrony	IP 65
Klasa ochrony	III
Dopuszczenia	c CSA US
Obowiązujące normy	IEC 60947-5-2

### Klasyfikacja

eCl@ss 5.1.4	27270910
eCl@ss 8.0	27270910
eCl@ss 9.0	27270910
eCl@ss 10.0	27270910
eCl@ss 11.0	27270910
ETIM 5.0	EC002549
ETIM 6.0	EC002549
ETIM 7.0	EC002549

# Rysunki wymiarowe

Wszystkie wymiary są podane w milimetrach



- |   |                                 |   |                        |
|---|---------------------------------|---|------------------------|
| A | Odstęp wiązek 5 mm              | L | Długość profilu 328 mm |
| B | Długość pola pomiarowego 320 mm | T | Nadajniki              |
| F | Gwint M6                        | R | Odbiorniki             |
| G | Rowek mocujący                  | Y | 2,5 mm                 |



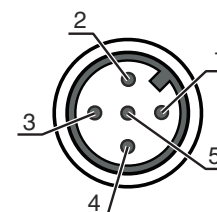
## Przylącze elektryczne

### Przylącze 1

Funkcja	Połączenie z odbiornikiem
Rodzaj przylącza	Wtyczki okrągłe
Rozmiar gwintu	M12
Typ	male
Materiał	Metal
Liczba pinów	5 -pin
Kodowanie	Z kodowaniem A

### Pin Obsadzenie pinów

1	FE/SHIELD
2	V+
3	GND
4	RS 485 Tx+
5	RS 485 Tx-



## Obsługa i wskazanie

LED	Wskazanie	Znaczenie
1	zielony, światło ciągłe	Bieg swobodny
	Wyl.	Brak komunikacji z odbiornikiem/oczekiwanie na wyzwalacz
	zielona, miga w takt pomiaru	Wskazanie częstotliwości pomiarowej

## Pasujący odbiorcy

	Nr art.	Oznaczenie	Artykuł	Opis
	50133783	CML730i-R05-320.R/ CV-PS-M12	Odbiornik kurtyny świetlnej	Zasięg roboczy: 0,1 ... 4,5 m Wyjścia analogowe: 1 Piece(s), dowolnie konfigurowalny Przylącze: Wtyczki okrągłe, M12, po tylnej stronie, 8 -pin

## Kod artykułu


Oznaczenie artykułu: **CML7XXi-YYZ-AAAA.BCCDDDD-EEEEFF**

<b>CML</b>	<b>Zasada działania</b> Pomiarowa kurtyna świetlna
<b>7XXi</b>	<b>Seria</b> 720i: seria 720i 730i: seria 730i
<b>Y</b>	<b>Rodzaj urządzenia</b> T: nadajnik R: odbiornik
<b>ZZ</b>	<b>Odstęp wiązek</b> 05: 5 mm 10: 10 mm 20: 20 mm 40: 40 mm
<b>AAAA</b>	Długość pola pomiarowego [mm], zależnie od odstępów wiązek
<b>B</b>	<b>Wyposażenie</b> A: odgałęzienie złącza wtykowego osiowe A: odgałęzienie złącza wtykowego po tylnej stronie

## Kod artykułu


<b>CCC</b>	<b>Interface</b> L: IO-Link /CN: CANopen /PB: PROFIBUS /PN: PROFINET /CV: analogowe wyjście prądu i napięcia /D3: RS 485 Modbus
<b>DDD</b>	<b>Wyposażenie specjalne</b> -PS: Power Setting
<b>EEE</b>	<b>Przyłącze elektryczne</b> M12: okrągły łącznik wtykowy M12
<b>FFF</b>	<b>-EX: ochrona przeciwybuchowa</b>

### Wskazówka


	Lista ze wszystkimi dostępnymi typami urządzeń znajduje się na stronie internetowej Leuze <a href="http://www.leuze.com">www.leuze.com</a> .
--	--

## Wskazówki

### Przestrzegać użycia zgodnego z przeznaczeniem!

	<ul style="list-style-type: none"> <li>☞ Produkt nie jest czujnikiem bezpieczeństwa i nie służy do ochrony osób.</li> <li>☞ Produkt może być eksploatowany tylko przez osoby kompetentne.</li> <li>☞ Produkt stosować tylko zgodnie z przeznaczeniem.</li> </ul>
---	--

### W przypadku zastosowań UL:

	<ul style="list-style-type: none"> <li>☞ W zastosowaniach UL dopuszczalne jest używanie wyłącznie w obwodach prądowych Class 2 zgodnie z NEC (National Electric Code).</li> <li>☞ These proximity switches shall be used with UL Listed Cable assemblies rated 30V, 0.5A min, in the field installation, or equivalent (categories: CYJV/ CYJV7 or PVVA/PVVA7)</li> </ul>
--	---


## Akcesoria

### Technika przyłączeniowa – przewody łączące


	Nr art.	Oznaczenie	Artykuł	Opis
	50129781	KDS DN-M12-5A-M12-5A-P3-050	Przewód łączący	Przeznaczony dla interfejsu: IO-Link, CANopen, DeviceNet Przyłącze 1: Wtyczki okrągłe, M12, osiowy, female, Z kodowaniem A, 5 -pin Przyłącze 2: Wtyczki okrągłe, M12, osiowy, male, Z kodowaniem A, 5 -pin Ekranowane: Tak Długość przewodu: 5.000 mm Materiał płaszczka: PUR

## Akcesoria



### Technika zamocowań – kątowniki mocujące

	Nr art.	Oznaczenie	Artykuł	Opis
	50142900	BT 700M.5-2SET	Zestaw elementów mocujących	Wersja elementu mocującego: Montaż za pomocą kątownika Mocowanie, po stronie instalacji: Mocowanie przelotowe otwór podłużny T Mocowanie, po stronie urządzenia: przykręcany, Wpust przesuwny Rodzaj elementu mocującego: sztywne Materiał: Stal

### Technika zamocowań – uchwyty obrotowe

	Nr art.	Oznaczenie	Artykuł	Opis
	429046	BT-2R1	Zestaw uchwytów	Mocowanie, po stronie instalacji: Mocowanie przelotowe Mocowanie, po stronie urządzenia: zaciskany Rodzaj elementu mocującego: obrotowe 360° Materiał: Metal, Tworzywo sztuczne

## Usługi

	Nr art.	Oznaczenie	Artykuł	Opis
	S981001	CS10-S-110	Wsparcie przy uruchamianiu	Szczegóły: Realizacja na miejscu zgodnie z życzeniem klienta, czas trwania maks. 10 godzin. Warunki: Urządzenia i przewody przyłączeniowe są już zamontowane, cena bez kosztów podróży i ewent. kosztów noclegu. Ograniczenia: Bez wykonywania prac mechanicznych (montaż) i elektrycznych (okablowanie), brak zmian (domontowanie, okablowanie, programowanie) w sąsiednich komponentach obcych producentów.
	S981005	CS10-T-110	Szkolenie produktowe	Szczegóły: Ort und Inhalt nach Absprache, Dauer max. 10 Stunden. Warunki: Cena bez kosztów podróży i ewent. kosztów noclegu. Ograniczenia: Koszty podróży i noclegu są liczone oddzielnie i według wydatków.

### Wskazówka



Listę z dostępnymi akcesoriami można znaleźć na stronie internetowej Leuze w zakładce Download strony ze szczegółami artykułów.