

## Teknik veri sayfası

### Çok ışınlı emniyet bariyeri transceiver

Ürün no.: 66538201

MLD510-RT3M/A



Şekil farklılık gösterebilir

#### İçerik

- Teknik veriler
- Boyutlandırılmış çizimler
- Elektrik bağlantısı
- Kumanda ve gösterge
- Uygun yön değiştirici ayna
- Ürün anahtarı
- Aksesuarlar



## Teknik veriler

## Temel veriler

|            |             |
|------------|-------------|
| Seri       | MLD 500     |
| Cihaz türü | Transceiver |

## Özel versiyon

|               |                                    |
|---------------|------------------------------------|
| Özel versiyon | Entegre durum göstergesi           |
|               | Entegre ışıklı susturma göstergesi |

## İşlevler

|                                    |                          |
|------------------------------------|--------------------------|
| İşlevler                           | Otomatik tekrar başlatma |
| Entegre lazer hizalama yardımı     | Hayır                    |
| Entegre ışıklı susturma göstergesi | Hayır                    |
| Entegre durum göstergesi           | Evet                     |

## Karakteristik parametreler

|                                |                            |
|--------------------------------|----------------------------|
| Tip                            | 4, IEC/EN 61496            |
| SIL                            | 3, IEC 61508               |
| SILCL                          | 3, IEC/EN 62061            |
| Performans Düzeyi (PL)         | e, EN ISO 13849-1          |
| MTTF <sub>d</sub>              | 204 Yıllar, EN ISO 13849-1 |
| PFH <sub>D</sub>               | 6,6E-09 Saatte             |
| Kullanım süresi T <sub>M</sub> | 20 Yıllar, EN ISO 13849-1  |
| Kategori                       | 4, EN ISO 13849            |

## Koruma alanı verileri

|                                       |             |
|---------------------------------------|-------------|
| Çalışma mesafesi                      | 0,5 ... 6 m |
| MLD-XM03 ile bağlantılı olarak mesafe | 0,5 ... 8 m |

## Optik veriler

|                           |                                       |
|---------------------------|---------------------------------------|
| Işın sayısı               | 3 Adet                                |
| Işın uzaklığı             | 400 mm                                |
| Işık kaynağı              | LED, kızılötesi                       |
| Dalga boyu                | 850 nm                                |
| Orta güçte gönderi diyotu | 1,369 µW                              |
| Gönderme sinyali şekli    | darbeli                               |
| LED risk grubu            | Serbest grup (EN 62471:2008 uyarınca) |

## Elektrik verileri

|                                 |                 |
|---------------------------------|-----------------|
| Güç verileri                    |                 |
| Besleme gerilimi U <sub>B</sub> | 26,5 ... 31,6 V |
| AS-i devresinden akım tüketimi  | 140 mA          |

## Zaman davranışı

|                      |        |
|----------------------|--------|
| Tepki verme süresi   | 30 ms  |
| Tekrar açılma süresi | 100 ms |

## Arayüz

|   |                                      |
|---|--------------------------------------|
| Tür                                     | İşte AS Arayüz koruması              |
| AS-i                                    |                                      |
| İşlev                                   | Proses                               |
| AS-i Profil                             | S-7.B.1                              |
| Slave adresi                            | 1..31 programlanabilir, varsayılan=0 |
| AS-i spesifikasyonuna göre devir süresi | Maks. 5 ms ms                        |

## Bağlantı

|                 |        |
|-----------------|--------|
| Bağlantı sayısı | 1 Adet |
|-----------------|--------|

## Bağlantı 1

|                     |                    |
|---------------------|--------------------|
| İşlev               | Makine arayüzü     |
| Bağlantı türü       | Yuvarlak konnektör |
| Vida dışı büyüklüğü | M12                |
| Malzeme             | Metal              |
| Kutup sayısı        | 5 kutuplu          |

## Mekanik bilgiler

|                     |                          |
|---------------------|--------------------------|
| Ölçü (G x Y x U)    | 52 mm x 900 mm x 64,7 mm |
| Malzeme gövde       | Metal                    |
| Metal gövde         | Alüminyum                |
| Malzeme lens kapağı | Plastik / PMMA           |
| Malzeme uç kapaklar | Çinko baskı döküm        |
| Net ağırlık         | 2.000 g                  |
| Gövde rengi         | sarı, RAL 1021           |
| Montaj braket türü  | Döner montaj braket      |
|                     | Somun montajı            |

## Kumanda ve gösterge

|               |        |
|---------------|--------|
| Gösterge türü | LED    |
| LED sayısı    | 2 Adet |

## Çevresel veriler

|                                   |               |
|-----------------------------------|---------------|
| Ortam sıcaklığı işletim           | -30 ... 55 °C |
| Ortam sıcaklığı depolama          | -40 ... 75 °C |
| Bağıl hava nemliliği (yoğuşmasız) | 0 ... 95 %    |

## Sertifikalar

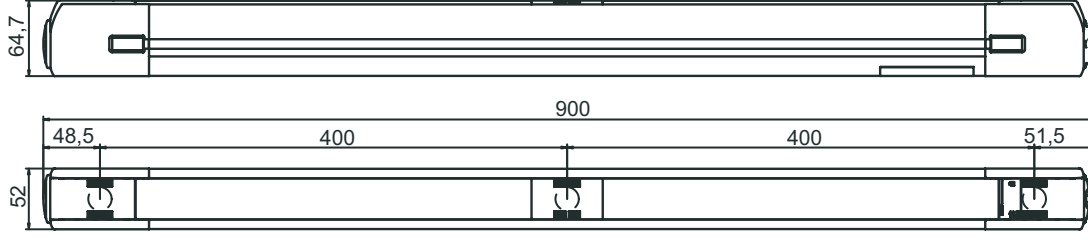
|                  |                |
|------------------|----------------|
| Koruma sınıfı    | IP 67          |
| Güvenlik sınıfı  | III            |
| Sertifikasyonlar | c UL US        |
|                  | TÜV Süd        |
| US patentleri    | US 6,418,546 B |
|                  | US 7,741,595 B |

## Sınıflandırma

|                       |          |
|-----------------------|----------|
| Gümrük taife numarası | 85365019 |
| ECLASS 5.1.4          | 27272703 |
| ECLASS 8.0            | 27272703 |
| ECLASS 9.0            | 27272703 |
| ECLASS 10.0           | 27272703 |
| ECLASS 11.0           | 27272703 |
| ECLASS 12.0           | 27272703 |
| ECLASS 13.0           | 27272703 |
| ECLASS 14.0           | 27272703 |
| ECLASS 15.0           | 27272703 |
| ECLASS 16.0           | 27272703 |
| ETIM 5.0              | EC001832 |
| ETIM 6.0              | EC001832 |
| ETIM 7.0              | EC001832 |
| ETIM 8.0              | EC001832 |
| ETIM 9.0              | EC001832 |
| ETIM 10.0             | EC001832 |
| UNSPSC 26.08          | 32151804 |

## Boyutlandırılmış çizimler

Tüm ölçü bilgileri milimetre cinsindedir

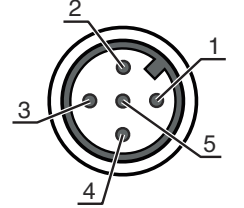


## Elektrik bağlantısı

## Bağlantı 1

|                     |                   |
|---------------------|-------------------|
| İşlev               | Makine arayüzü    |
| Bağlantı türü       | Yuvarlak konektör |
| Vida dişi büyüklüğü | M12               |
| Tip                 | erkek             |
| Malzeme             | Metal             |
| Kutup sayısı        | 5 kutuplu         |
| Kodlama             | A kodlu           |

| Pin | Pin tahsisi | İletken rengi |
|-----|-------------|---------------|
| 1   | AS-+        | kahverengi    |
| 2   | n.c.        | beyaz         |
| 3   | AS-         | Mavi          |
| 4   | n.c.        | siyah         |
| 5   | n.c.        | gri           |



## Kumanda ve gösterge

| LED                 | Ekran  | Anlam  |
|---------------------|--|--|
| 1                   | kırmızı, sürekli ışık                                | OSSD kapalı.   |
|                     | yeşil, sürekli ışık                                  | OSSD açık  |
|                     | kırmızı, yanıp sönüyor, 1 Hz                         | Harici hata  |
|                     | kırmızı, yanıp sönüyor, 10 Hz                        | Dahili hata  |
|                     | yeşil, yanıp sönüyor, 1 Hz                           | Zayıf sinyal, cihaz ideal ayarlanmamış veya kirlenmiş. |
| 2                   | sarı, sürekli ışık                                   | Start/restart kilidi kilidli.                          |
|                     | Kapalı   | AS-i kablosunda voltaj yok.                            |
|                     | kırmızı, sürekli ışık                                | AS-i Slave, AS-i Master ile iletişimde değil           |
|                     | sarı, yanıp sönüyor                                  | AS-i Slave geçersiz 0 adresine sahip                   |
|                     | kırmızı ve yeşil, değişmeli olarak yanıp sönüyor     | AS-i Slave cihaz hatası veya AS-i bağlantısı arızalı   |
|                     | yeşil, sürekli ışık, aynı anda kırmızı yanıp sönüyor | Çevre hatası   |
| yeşil, sürekli ışık | AS-i Slave, AS-i Master ile iletişimde               |  |

## Uygun yön deęiřtirici ayna

| Ürün no. | Adı      | Ürün                 | Tanım   |
|----------|----------|----------------------|---|
| 66500200 | MLD-M003 | Yön deęiřtirici ayna | İřin sayısı: 3 Adet<br>İřin uzaklıęı: 400 mm<br>Montaj braketi türü: Somun montajı, Cihaz kolonuna montaj, Döner montaj braketi |
| 66500201 | MLD-XM03 | Yön deęiřtirici ayna | İřin sayısı: 3 Adet<br>İřin uzaklıęı: 400 mm<br>Montaj braketi türü: Somun montajı, Cihaz kolonuna montaj, Döner montaj braketi |

## Ürün anahtarı

Parça atama: MLDxyy-zab/t



| MLD | Çok ışınli emniyet bariyeri  |
|-----|--|
| x   | <b>Seri</b><br>3: MLD 300<br>5: MLD 500  |
| yy  | <b>Fonksiyon sınıfları</b><br>00: Verici<br>10: Otomatik tekrar başlatma<br>12: Harici test<br>20: EDM/RES<br>30: Susturma<br>35: Zaman kumandalı 4 sensör susturması  |
| z   | <b>Cihaz türü</b><br>T: verici<br>R: alıcı<br>RT: Transceiver<br>xT: Yüksek çalışma mesafesine sahip verici<br>xR: Yüksek çalışma mesafesi için alıcı  |
| a   | İřik tanecikçi sayısı  |
| b   | <b>İsteęe baęlı</b><br>L: Entegre lazer hizalama yardımı (alıcı/verici için)<br>M: Entegre durum göstergesi (MLD 320, MLD 520) ya da entegre durum ve susturma göstergesi (MLD 330, MLD 335, MLD 510/A, MLD 530, MLD 535)<br>E: Harici ışıklı susturma göstergesi için baęlantı soketi (sadece AS-i modelleri) |
| /t  | <b>Güvenlikle iliřkili anahtarlama çıkıřları (OSSD'ler), baęlantı teknolojisi</b><br>-: Transistor çıkıřı, M12 konnektör<br>A: Entegre AS-i arayüzü, M12 konnektör (güvenlik veri yolu sistemi)  |

## Uyarı



Mevcut tüm cihaz modellerine sahip bir listeyi, [www.leuze.com](http://www.leuze.com) Leuze internet sitesinde bulabilirsiniz.

## Aksesuarlar



## Bağlantı teknolojisi - bağlantı kabloları

|   | Ürün no. | Adı                | Ürün             | Tanım  |
|---|----------|--------------------|------------------|--|
|  | 50133859 | KD S-M12-5A-P1-020 | Bağlantı kablosu | Uygulama: Yağa/yağlama maddelerine karşı dayanım<br>Bağlantı 1: Yuvarlak konektör, M12, eksenel, dişi, A kodlu, 5 kutuplu<br>Yuvarlak konektör, LED: Hayır<br>Bağlantı 2: açık uç<br>Korumalı: Evet<br>Kablo uzunluğu: 2.000 mm<br>Malzeme kılıf: PUR  |
|  | 50136146 | KD S-M12-5A-P1-250 | Bağlantı kablosu | Uygulama: Yağa/yağlama maddelerine karşı dayanım<br>Bağlantı 1: Yuvarlak konektör, M12, eksenel, dişi, A kodlu, 5 kutuplu<br>Yuvarlak konektör, LED: Hayır<br>Bağlantı 2: açık uç<br>Korumalı: Evet<br>Kablo uzunluğu: 25.000 mm<br>Malzeme kılıf: PUR |

## Montaj tekniği - döner montaj braketleri

|  | Ürün no. | Adı            | Ürün                  | Tanım   |
|--|----------|----------------|-----------------------|---|
|   | 560340   | BT-SET-240BC   | Set montaj braketleri | Montaj braketleri, tesis tarafı: Geçiş montaj braketleri<br>Montaj braketleri, cihaz tarafı: kelepçelenebilir<br>Montaj ünitesi türü: 240° döner<br>Malzeme: Metal<br>Titreşim söndürme: Hayır          |
|  | 540350   | BT-SET-240BC-E | Set montaj braketleri | Montaj braketleri, tesis tarafı: Geçiş montaj braketleri<br>Montaj braketleri, cihaz tarafı: kelepçelenebilir<br>Montaj ünitesi türü: 240° döner<br>Malzeme: Metal, Plastik<br>Titreşim söndürme: Hayır |

## Hizmetler

|   | Ürün no. | Adı        | Ürün                 | Tanım  |
|---|----------|------------|----------------------|--|
|  | S981050  | CS40-I-140 | Emniyet denetimi     | Detaylar: Bir güvenlik ışık bariyeri uygulamasının geçerli standart ve yönetmeliklere göre kontrolü, cihaz ve makine verilerinin bir veri tabanına kaydı, uygulama başına bir kontrol protokolünün oluşturulması.<br>Koşullar: Makine durdurulabilmelidir, müşterinin çalışmasının desteği ve Leuze çalışanları için makineye erişilebilirlik sağlanmalıdır. |
|  | S981046  | CS40-S-140 | Devreye alma desteği | Detaylar: Ek çalışma ölçümü ve ilk denetim de dahil, emniyet cihazları için.<br>Koşullar: Cihazlar ve bağlantı kabloları zaten monte edilmiştir, fiyata seyahat ve mevcut ise konaklama masrafları dahil değildir.   |

## Uyarı



↪ Mevcut tüm aksesuarların bir listesini, Leuze'nin internet sitesinde, ürün ayrıntıları sayfasındaki İndir sekmesinde bulabilirsiniz.