

Karta danych technicznych

Nadajnik wielowiązkowej bariery bezpieczeństwa

Nr art.: 66501301

MLD500-T4/A



Treść

- Dane techniczne
- Rysunki wymiarowe
- Przyłącze elektryczne
- Obsługa i wskazanie
- Pasujący odbiorcy
- Kod artykułu
- Akcesoria



Dane techniczne

Dane podstawowe

Seria	MLD 500
Rodzaj urządzenia	Nadajniki

Funkcje

Funkcje	Redukcja zasięgu
zintegrowany laser poziomujący	Nie

Parametry

Typ	4, IEC/EN 61496
SIL	3, IEC 61508
SILCL	3, IEC/EN 62061
MTTF _d	204 years, EN ISO 13849-1
Okres użytkowania T _M	20 years, EN ISO 13849-1

Dane pola ochronnego

Zasięg	0,5 ... 50 m
--------	--------------

Dane optyczne

Liczba wiązek	4 Piece(s)
Odstęp wiązek	300 mm
Źródło światła	LED, Podczerwień
Długość fal świetlnych	850 nm
Średnia moc diody nadawania	1,369 μW
Forma sygnału wysyłanego	impulsowy
Grupa ryzyka LED	Wolna grupa (według EN 62471:2008)

Dane elektryczne

Parametry wydajnościowe

Napięcie zasilania U _B	26,5 ... 31,6 V
Pobór prądu z obwodu AS-i	50 mA

Interfejs

Rodzaj	Interfejs AS Safety at Work
--------	-----------------------------

AS-i

Funkcja	Proces
Profil AS-i	S-7.B.1
Adres elementu podporządkowanego	1..31 programowalny, default=0
Czas cyklu według specyfikacji AS-i	maks. 5 ms ms

Przylącze

Liczba przylączy	1 Piece(s)
------------------	------------

Przylącze 1

Funkcja	Interfejs maszynowy
Rodzaj przylącza	Wtyczki okrągłe
Rozmiar gwintu	M12
Materiał	Metal
Liczba pinów	5 -pin

Dane mechaniczne

Wymiar (szer. x wys. x dł.)	52 mm x 1.000 mm x 64,7 mm
Materiał obudowy	Metal
Obudowa metalowa	Aluminium
Materiał osłony obiektywu	Tworzywo sztuczne / PMMA
Materiał pokryw końcowych	Cynkowy odlew ciśnieniowy
Masa netto	2.200 g
Kolor obudowy	żółty, RAL 1021
Rodzaj mocowania	Montaż w rowkach
	Uchwyt obrotowy

Obsługa i wskazanie

Rodzaj wskazania	LED
Liczba LED	4 Piece(s)

Parametry otoczenia

Temperatura otoczenia podczas pracy	-30 ... 55 °C
Temperatura otoczenia w miejscu przechowywania	-40 ... 75 °C
Wilgotność względna powietrza (niekondensująca)	0 ... 95 %

Certyfikaty

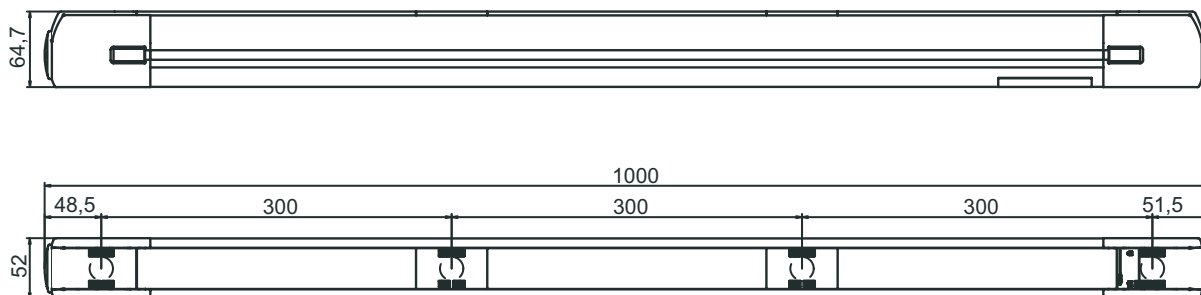
Stopień ochrony	IP 67
Klasa ochrony	III
Dopuszczenia	c UL US
	TÜV Süd
Patenty US	US 6,418,546 B
	US 7,741,595 B

Klasyfikacja

Numer taryfy celnej	85365019
ECLASS 5.1.4	27272703
ECLASS 8.0	27272703
ECLASS 9.0	27272703
ECLASS 10.0	27272703
ECLASS 11.0	27272703
ECLASS 12.0	27272703
ECLASS 13.0	27272703
ECLASS 14.0	27272703
ECLASS 15.0	27272703
ECLASS 16.0	27272703
ETIM 5.0	EC001832
ETIM 6.0	EC001832
ETIM 7.0	EC001832
ETIM 8.0	EC001832
ETIM 9.0	EC001832
ETIM 10.0	EC001832
UNSPSC 26.08	32151804

Rysunki wymiarowe

Wszystkie wymiary są podane w milimetrach

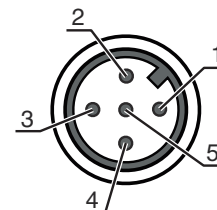


Przyłącze elektryczne

Przyłącze 1

Funkcja	Interfejs maszynowy
Rodzaj przyłącza	Wtyczki okrągłe
Rozmiar gwintu	M12
Typ	male
Materiał	Metal
Liczba pinów	5 -pin
Kodowanie	Z kodowaniem A

Pin	Obsadzenie pinów	Kolor żyły
1	AS-i+	brązowy
2	n.c.	Biały
3	AS-i-	niebieski
4	n.c.	czarny
5	n.c.	szary



Obsługa i wskazanie

LED na oś świetlną

zielony, światło ciągłe
Wył.


Znaczenie

Promień nadajnika aktywny
Promień nadajnika nieaktywny

Pasujący odbiorcy

	Nr art.	Oznaczenie	Artykuł	Opis
	66533301	MLD510-R4/A	Odbiornik wielowiązkowej bariery bezpieczeństwa	Wersja specjalna: Zintegrowany sygnalizator mutingu Liczba wiązek: 4 Piece(s) Odstęp wiązek: 300 mm Czas reakcji: 30 ms Rodzaj interfejsu: Interfejs AS Safety at Work Przyłącze: Wtyczki okrągłe, M12, Metal, 5 -pin

Pasujący odbiorcy

	Nr art.	Oznaczenie	Artykuł	Opis
	66533302	MLD510-R4E/A	Odbiornik wielowiązkowej bariery bezpieczeństwa	Wersja specjalna: Gniazdo elektryczne przyłącza zewnętrznego sygnalizatora świetlnego mutingu Liczba wiązek: 4 Piece(s) Odstęp wiązek: 300 mm Czas reakcji: 30 ms Rodzaj interfejsu: Interfejs AS Safety at Work Przyłącze: Wtyczki okrągłe, M12, Metal, 5 -pin
	66534301	MLD510-R4M/A	Odbiornik wielowiązkowej bariery bezpieczeństwa	Wersja specjalna: Zintegrowany sygnalizator mutingu, Zintegrowany sygnalizator statusu Liczba wiązek: 4 Piece(s) Odstęp wiązek: 300 mm Czas reakcji: 30 ms Rodzaj interfejsu: Interfejs AS Safety at Work Przyłącze: Wtyczki okrągłe, M12, Metal, 5 -pin

Kod artykułu

Oznaczenie artykułu: **MLDxyy-zab/t**
MLD **Wielowiązkowa bariera bezpieczeństwa**

x	Seria 3: MLD 300 5: MLD 500
yy	Klasy działania 00: Nadajnik 10: Automagiczne ponowne uruchomienie 12: testowanie zewnętrzne 20: EDM/RES 30: Muting 35: sterowany czasowo 4-czujnikowy układ mutingu
z	Rodzaj urządzenia T: nadajnik R: odbiornik RT: Nadajnik-odbiornik xT: nadajnik z dużym zasięgiem xR: odbiornik dużego zasięgu
a	Liczba wiązek
b	Opcja L: zintegrowany laser poziomujący (dla nadajnika/odbiornika) M: zintegrowany sygnalizator statusu (MLD 320, MLD 520) lub zintegrowany sygnalizator statusu i mutingu (MLD 330, MLD 335, MLD 510/A, MLD 530, MLD 535) E: gniazdo elektryczne przyłączeniowe zewnętrznego sygnalizatora mutingu (tylko warianty AS-i)
/t	Przełączające wyjścia bezpieczeństwa (OSSDs), technologia połączeniowa -: wyjście tranzystorowe, wtyczka M12 A: zintegrowany interfejs AS-i, wtyczka M12 (system magistrali bezpieczeństwa)

Wskazówka



Lista ze wszystkimi dostępnymi typami urządzeń znajduje się na stronie internetowej Leuze www.leuze.com.

Akcesoria

Technologia połączeniowa – kable przyłączeniowe

	Nr art.	Oznaczenie	Artykuł	Opis
	50133859	KD S-M12-5A-P1-020	Kabel przyłączeniowy	<p>Aplikacja: Odporny na działanie olejów/smarów</p> <p>Przyłącze 1: Wtyczki okrągłe, M12, osiowy, female, Z kodowaniem A, 5 -pin</p> <p>Wtyczka okrągła, LED: Nie</p> <p>Przyłącze 2: otwarty koniec</p> <p>Ekranowane: Tak</p> <p>Długość przewodu: 2.000 mm</p> <p>Materiał płaszczka: PUR</p>
	50136146	KD S-M12-5A-P1-250	Kabel przyłączeniowy	<p>Aplikacja: Odporny na działanie olejów/smarów</p> <p>Przyłącze 1: Wtyczki okrągłe, M12, osiowy, female, Z kodowaniem A, 5 -pin</p> <p>Wtyczka okrągła, LED: Nie</p> <p>Przyłącze 2: otwarty koniec</p> <p>Ekranowane: Tak</p> <p>Długość przewodu: 25.000 mm</p> <p>Materiał płaszczka: PUR</p>

Technika zamocowań – uchwyty obrotowe

	Nr art.	Oznaczenie	Artykuł	Opis
	560340	BT-SET-240BC	Zestaw uchwyty	<p>Mocowanie, po stronie instalacji: Mocowanie przelotowe</p> <p>Mocowanie, po stronie urządzenia: zaciskany</p> <p>Rodzaj elementu mocującego: obrotowy 240°</p> <p>Materiał: Metal</p> <p>Amortyzacja drgań: Nie</p>
	540350	BT-SET-240BC-E	Zestaw uchwyty	<p>Mocowanie, po stronie instalacji: Mocowanie przelotowe</p> <p>Mocowanie, po stronie urządzenia: zaciskany</p> <p>Rodzaj elementu mocującego: obrotowy 240°</p> <p>Materiał: Metal, Tworzywo sztuczne</p> <p>Amortyzacja drgań: Nie</p>

Wspomagania ustawienia

	Nr art.	Oznaczenie	Artykuł	Opis
	520023	LA-78M	Wspomaganie ustawienia	<p>Źródło światła: Laser, czerwony</p> <p>Materiał obudowy: Metal</p>
	520024	LA-78M-UDC	Wspomaganie ustawienia	<p>Źródło światła: Laser, czerwony</p> <p>Materiał obudowy: Metal</p>

Akcesoria

Usługi

	Nr art.	Oznaczenie	Artykuł	Opis
	S981050	CS40-I-140	Inspekcja bezpieczeństwa	Szczegóły: Kontrola zastosowania bariery świetlnej bezpieczeństwa zgodnie z aktualnymi normami i dyrektywami. Zachowywanie danych urządzeń i maszyn w bazie danych. Tworzenie dziennika testowego dla każdej aplikacji. Warunki: Należy umożliwić zatrzymanie maszyn, zapewnić wsparcie ze strony pracowników klienta oraz zapewnić dostęp do maszyny dla pracowników Leuze.
	S981046	CS40-S-140	Wsparcie przy uruchomieniu	Szczegóły: Dla urządzeń zabezpieczających z pomiarem czasu zatrzymania i pierwszą inspekcją. Warunki: Urządzenia i kable przyłączeniowe są już zamontowane, cena bez kosztów podróży i ewent. kosztów noclegu.

Wskazówka



☞ Listę z dostępnymi akcesoriami można znaleźć na stronie internetowej Leuze w zakładce Pobieranie strony ze szczegółami artykułów.