

## Karta danych technicznych

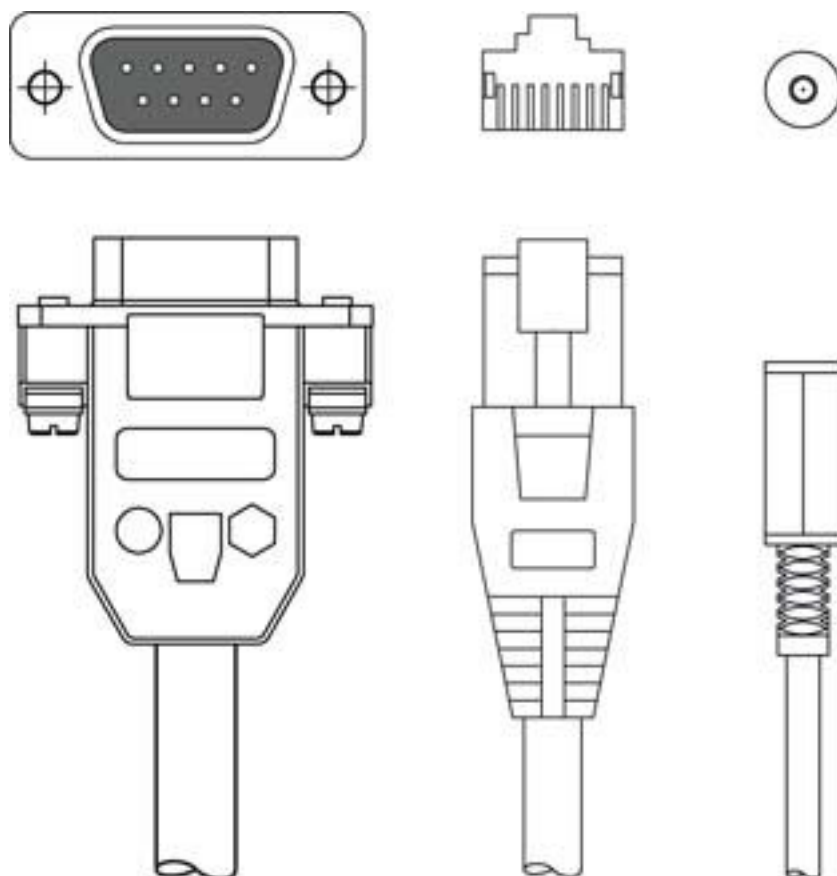
### Kabel łączący

Nr art.: 50138358

KY-HS-DDS-D9AJ2ARAA-020-T1

#### Treść

- Dane techniczne
- Przyłącze elektryczne



Ilustracja może się różnić od stanu rzeczywistego

## Dane techniczne

### Dane podstawowe

Przeznaczony dla	HS 66x8
Przeznaczony dla interfejsu	RS 232

### Przylącze

#### Przylącze 1

Rodzaj przylącza	RJ41
------------------	------

#### Przylącze 2

Rodzaj przylącza	Sub-D
Typ	female
Liczba pinów	9 -pin
Wersja	osiowy

#### Przylącze 3

Rodzaj przylącza	Wtyczki okrągłe
Rozmiar gwintu	Wtykowy
Typ	female
Liczba pinów	2 -pin
Wersja	osiowy

#### Właściwości przewodu

Liczba żył	6 Piecze(s)
Kolor płaszczka	czarny
Ekranowane	Tak
Średnica przewodu (zewnątrzna)	6 mm
Długość przewodu	2.000 mm
Materiał płaszczka	TPU
Przydatność łańcucha wleczonego	Nie

### Dane mechaniczne

Masa netto	126 g
------------	-------

### Klasyfikacja

Numer taryfy celnej	85444290
ECLASS 5.1.4	27279201
ECLASS 8.0	27279218
ECLASS 9.0	27060311
ECLASS 10.0	27060311
ECLASS 11.0	27060311
ECLASS 12.0	27060311
ECLASS 13.0	27060311
ECLASS 14.0	27060311
ECLASS 15.0	27060311
ECLASS 16.0	27060311
ETIM 5.0	EC001855
ETIM 6.0	EC001855
ETIM 7.0	EC001855
ETIM 8.0	EC001855
ETIM 9.0	EC001855
ETIM 10.0	EC001855
UNSPSC 26.08	26121604

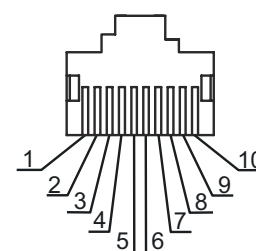
## Przylącze elektryczne

### Przylącze 1

Rodzaj przylącza	RJ41
------------------	------

#### Pin Obsadzenie pinów

1	Cable ID
2	+5 V DC
3	GND
4	TxD RS 232
5	RxD RS232
6	RTS RS 232
7	CTS RS 232
8	n.c.
9	n.c.
10	+12 V DC

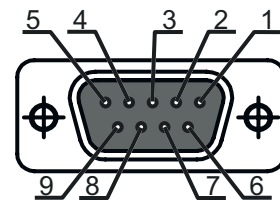


### Przylącze 2

Rodzaj przylącza	Sub-D
Typ	female
Liczba pinów	9 -pin
Wersja	osiowy

## Przylącze elektryczne

Pin	Obsadzenie pinów
1	Ekranowanie
2	TxD
3	RxD
4	n.c.
5	GND
6	n.c.
7	CTS
8	RTS
9	n.c.



### Przylącze 3

Rodzaj przylącza	Wtyczki okrągłe
Rozmiar gwintu	Wtykowy
Typ	female
Liczba pinów	2 -pin
Wersja	osiowy