

技術データシート

誘導型スイッチ

製品番号: 50154062

IS D30MM/2NO-15N-M12



写真と異なる場合があります

目次

- 仕様書
- 寸法図
- 電氣的接続
- ダイアグラム
- 操作と表示
- 製品キー
- 注意
- アクセサリ



仕様書

基本仕様

| | |
|---------------------------|---------------|
| シリーズ | D30 |
| 限界動作範囲 典型値 S _n | 15 mm |
| 動作範囲 S _a | 0 ... 12.1 mm |

パラメータ

| | |
|------|-------|
| MTTF | 280 年 |
|------|-------|

電氣的仕様

| | |
|-------|--------|
| サプレッサ | 極性逆付防止 |
| | 短絡保護 |
| | 誘導保護 |

| | |
|-----------------------------------|--|
| パフォーマンスデータ | |
| 供給電圧 U _B | 10 ... 30 V, DC |
| リップル | 0 ... 10 %, U _B から |
| 無負荷電流 | 0 ... 15 mA |
| 温度ドリフト、最大 (%でS _r から) | 15 %, 動作温度領域全体に |
| 再現正確性、最大 (%でS _r から) | 5 %, U _B = 20 ... 30 V DCで、周囲温度 T _a = 23°C ± 5°C |
| スイッチヒステリシス | 15 % |

| | |
|-------------|------|
| 出力 | |
| デジタルスイッチ出力数 | 1 個数 |

| | |
|-----------|---------|
| スイッチ出力 | |
| 電圧の種類 | DC |
| スイッチ電流、最大 | 200 mA |
| 残留電流、最大 | 0.1 mA |
| 電圧降下 | ≤ 2.5 V |

| | |
|-----------|-------------|
| スイッチ出力 1 | |
| スイッチエレメント | トランジスタ, NPN |
| スイッチの動作原理 | メーク (NO) |

応答時間

| | |
|-----------|--------|
| スイッチング周波数 | 100 Hz |
| スタンバイ遅延 | 100 ms |

コネクタ

| | |
|---------|-------|
| コネクタ数 | 1 個数 |
| コネクタ 1 | |
| 機能 | 信号出力 |
| | 電力供給 |
| コネクタの種類 | 丸形プラグ |
| ネジ寸 | M12 |
| タイプ | オス |
| 素材 | 金属 |
| 極数 | 4 -極 |
| コーディング | A コード |

機械の仕様

| | |
|----------------|------------------------|
| 外形 | シリンダー状 |
| 寸法 (直径 x 長さ) | 30 mm x 80 mm |
| ネジ寸 | M30 x 1.5 mm |
| 取付け方法 | 非シールドタイプ |
| 筐体の素材 | 金属 |
| 筐体 金属 | 銅ニッケル合金 |
| 検出面の素材 | プラスチック, ポリブチレン (PBT) |
| 正味重量 | 188 g |
| 筐体色 | 赤、RAL 3000番 銀 |
| 取り付けの種類 | 取り付けネジ |
| 規格検出板 | 45 x 45 mm²、Fe360 |

操作と表示

| | |
|-------|------|
| 表示の種類 | LED |
| LEDの数 | 1 個数 |

周囲データ

| | |
|----------|---------------|
| 周囲温度、動作時 | -25 ... 70 °C |
| 周囲温度、保管時 | -25 ... 70 °C |

認証

| | |
|---------------|---------------|
| 保護等級 | IP 67 |
| 保護等級 | II |
| 規格によるEMVテスト方法 | EN 61000-4-2 |
| | EN 61000-4-3 |
| | EN 61000-4-4 |
| 適応基準 | IEC 60947-5-2 |

補正係数

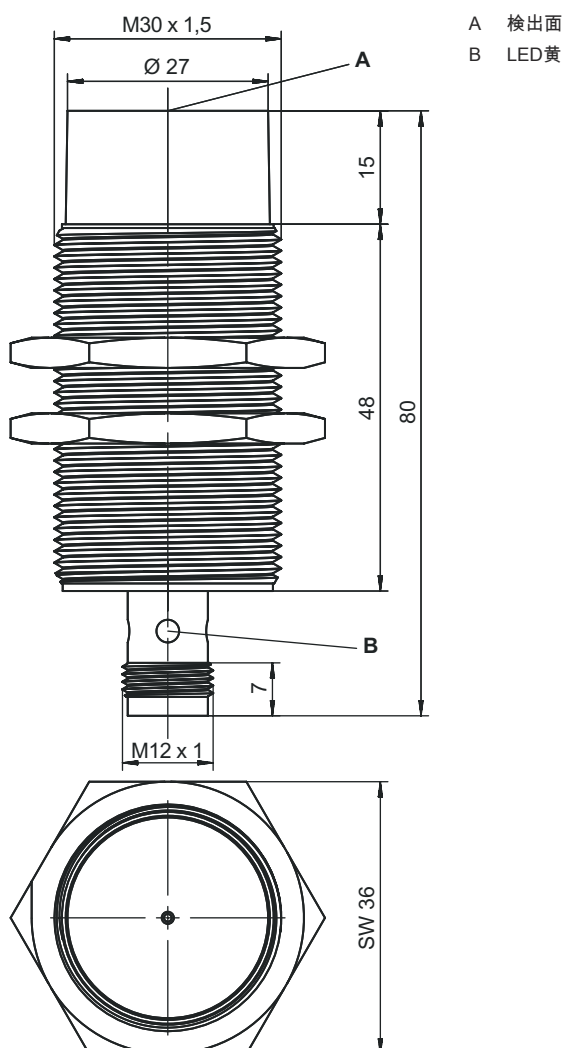
| | |
|----------|------|
| アルミ | 0.42 |
| ステンレス | 0.75 |
| 銅 | 0.35 |
| 真鍮 | 0.45 |
| 鋼鉄 Fe360 | 1 |

分類

| | |
|--------------|----------|
| 関税分類番号 | 85365019 |
| ECLASS 5.1.4 | 27270101 |
| ECLASS 8.0 | 27270101 |
| ECLASS 9.0 | 27270101 |
| ECLASS 10.0 | 27270101 |
| ECLASS 11.0 | 27270101 |
| ECLASS 12.0 | 27274001 |
| ECLASS 13.0 | 27274001 |
| ECLASS 14.0 | 27274001 |
| ECLASS 15.0 | 27274001 |
| ECLASS 16.0 | 27274001 |
| ETIM 5.0 | EC002714 |
| ETIM 6.0 | EC002714 |
| ETIM 7.0 | EC002714 |
| ETIM 8.0 | EC002714 |
| ETIM 9.0 | EC002714 |
| ETIM 10.0 | EC002714 |

寸法図

すべての寸法表記はミリメートル



電気的接続

コネクタ 1

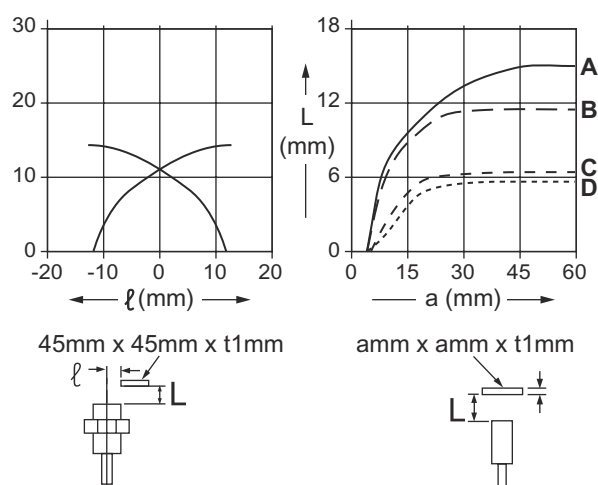
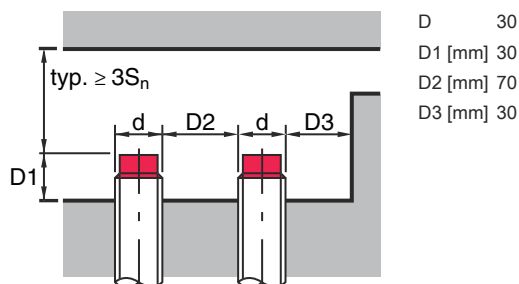
| | |
|---------|-------|
| 機能 | 信号出力 |
| コネクタの種類 | 電力供給 |
| ネジ寸 | 丸形プラグ |
| タイプ | M12 |
| 素材 | オス |
| 極数 | 金属 |
| コーディング | 4 - 極 |
| | A コード |

ピン ピン配列

| | |
|---|-----------|
| 1 | V+ |
| 2 | OUT |
| 3 | GND |
| 4 | 接続されていません |

ダイアグラム

非シールドタイプの半埋め込み取り付け



操作と表示

LED ディスプレー

意味

1 黄、連続点灯 スイッチ出力/スイッチ状態

製品キー


製品名: IS AAABB/CCC-DDD-EEE

| | |
|-----|--|
| IS | 動作原理 / 外形 IS: 誘導型スイッチ、スタンダード外形 |
| AAA | シリーズ D08: 外ネジ M8 x 1 シリーズ D12: 外ネジ M12 x 1 シリーズ D18: 外ネジ M18 x 1 シリーズ D22: 18 x 18 mmの立方体外形シリーズ D30: 外ネジ M30 x 1.5 シリーズ |
| BB | 筐体 MM: 金属筐体 (検出面: プラスチック) / ミリネジ PP: プラスチックハウジング |
| CCC | 出力電流 / 供給 2NC: NPN トランジスタ、ブレイク (NC) 2NO: NPN トランジスタ、メーク (NO) 4NC: PNP トランジスタ、ブレイク (NC) 4NO: PNP トランジスタ、メーク (NO) |





製品キー

| | |
|-----|---|
| DDD | <p>検出範囲 / 取付方法</p> <p>2E0: 典型検出限界範囲 2.0 mm / シールドタイプ 内蔵可</p> <p>2N5: 典型検出限界範囲 2.5 mm / 非シールドタイプ 内蔵可</p> <p>4E0: 典型検出限界範囲 4.0 mm / シールドタイプ 内蔵可</p> <p>4N0: 典型検出限界範囲 4.0 mm / 非シールドタイプ 内蔵可</p> <p>5E0: 典型検出限界範囲 5.0 mm / シールドタイプ 内蔵可</p> <p>8E0: 典型検出限界範囲 8.0 mm / シールドタイプ 内蔵可</p> <p>8N0: 典型検出限界範囲 8.0 mm / 非シールドタイプ 内蔵可</p> <p>10E: 典型検出限界範囲 10.0 mm / シールドタイプ 内蔵可</p> <p>12N: 典型検出限界範囲 12.0 mm / 非シールドタイプ 内蔵可</p> <p>15E: 典型検出限界範囲 15.0 mm / シールドタイプ 内蔵可</p> <p>15N: 典型検出限界範囲 15.0 mm / 非シールドタイプ 内蔵可</p> <p>16N: 典型検出限界範囲 16.0 mm / 非シールドタイプ 内蔵可</p> <p>30N: 典型検出限界範囲 30.0 mm / 非シールドタイプ 内蔵可</p> |
| EEE | <p>電氣的接続</p> <p>省略: ケーブル、標準長さ 2000 mm、3配線</p> <p>M8.3: M8丸形プラグコネクタ、3極 (プラグ)</p> <p>M12: M12丸形プラグコネクタ、4極 (プラグ)</p> |

注意


| | |
|--|--|
|  | <p>利用可能なすべてのデバイスタイプのリストは、Leuzeのウェブサイトwww.leuze.comにあります。</p> |
|--|--|

注意

| | |
|---|---|
|  | <p>目的に合ったご利用にご注意ください！</p> |
|  | <p>この製品はセーフティセンサーではなく、個人の保護のためのものではありません。</p> <p>この製品は有資格者のみが操作できます。</p> <p>使用目的に応じた製品をご使用してください。</p> |
|  | <p>ULアプリケーションの場合：</p> |
|  | <p>ULアプリケーションでは、NEC (National Electric Code) によってクラス2電流回路の利用だけが認められています。</p> |

アクセサリ

取り付け技術-その他

| | 製品番号 | 名称 | 製品 | 説明 |
|--|----------|---------|------|--|
|  | 50111503 | MC 030K | クランプ | <p>内径: 30 mm</p> <p>取り付け部のモデル: ホルダークランプ</p> <p>取り付け、設備側: 通路設置</p> <p>取り付け、デバイス側: クランプ可</p> <p>取り付け部の種類: 固定</p> <p>素材: プラスチック</p> |

アクセサリ

注意



も 利用可能なすべてのアクセサリアイテムのリストは、Leuzeのウェブサイトでアイテム詳細ページのダウンロードタブにあります。