

## 技術データシート

### 背景抑制機能付き光電センサ

製品番号: 50145450

HT46C/4P-500-M12



写真と異なる場合があります

#### 目次

- 仕様書
- 寸法図
- 電氣的接続
- ダイアグラム
- 操作と表示
- 製品キー
- 注意
- その他の情報
- アクセサリ



## 仕様書

## 基本仕様

|      |                |
|------|----------------|
| シリーズ | 46C            |
| 動作原理 | 背景抑制機能付きスキャン原理 |

## 光学的仕様

|             |                     |
|-------------|---------------------|
| 黒白エラー       | < 10% 1200 mm まで    |
| 動作範囲        | 保証検出範囲              |
| 動作範囲、白90%   | 0.005 ... 3 m       |
| 動作範囲、グレー18% | 0.02 ... 2 m        |
| 動作範囲、黒6%    | 0.05 ... 1.5 m      |
| 限界動作範囲      | 一般的な検出範囲            |
| 限界動作範囲      | 0.005 ... 3 m       |
| 設定範囲        | 120 ... 3,000 mm    |
| ビーム経路       | 焦点の合った              |
| 光源          | LED, 赤              |
| 波長          | 630 nm              |
| 送信信号形式      | パルス化                |
| LEDグループ     | 分類外 ( EN 62471に準拠 ) |
| 光スポット形状の種類  | 方形                  |
| 焦点          | 修正                  |

## 電気的仕様

|       |                        |
|-------|------------------------|
| サプレッサ | 極性逆付防止<br>短絡保護<br>過渡保護 |
|-------|------------------------|

## パフォーマンスデータ

|            |                          |
|------------|--------------------------|
| 供給電圧 $U_B$ | 10 ... 30 V, DC, リップルを含む |
| リップル       | 0 ... 15 %, $U_B$ から     |
| 無負荷電流      | 0 ... 30 mA              |

## 出力

|             |      |
|-------------|------|
| デジタルスイッチ出力数 | 2 個数 |
|-------------|------|

## スイッチ出力

|           |                                       |
|-----------|---------------------------------------|
| 電圧の種類     | DC                                    |
| スイッチ電流、最大 | 100 mA                                |
| スイッチ電圧    | 低: $\leq 2$ V<br>高: $\geq (U_B - 2V)$ |

## スイッチ出力 1

|           |             |
|-----------|-------------|
| 割り当て      | コネクタ 1、ピン 4 |
| スイッチエレメント | トランジスタ, PNP |
| スイッチの動作原理 | ライトオン       |

## スイッチ出力 2

|           |             |
|-----------|-------------|
| 割り当て      | コネクタ 1、ピン 2 |
| スイッチエレメント | トランジスタ, PNP |
| スイッチの動作原理 | ダークオン       |

## 応答時間

|           |        |
|-----------|--------|
| スイッチング周波数 | 250 Hz |
| 応答時間      | 2 ms   |
| スタンバイ遅延   | 300 ms |

## コネクタ 1

|         |                     |
|---------|---------------------|
| 機能      | 信号出力<br>電力供給        |
| コネクタの種類 | 丸形プラグ付きケーブル         |
| ケーブル長   | 500 mm              |
| シースの素材  | PUR                 |
| ケーブル色   | 黒色                  |
| 心線断面    | 0.2 mm <sup>2</sup> |
| ネジ寸     | M12                 |
| タイプ     | オス                  |
| 素材      | プラスチック              |
| 極数      | 4 - 極               |
| コーディング  | A コード               |

## 機械の仕様

|                    |                           |
|--------------------|---------------------------|
| 寸法 ( 幅 x 高さ x 長さ ) | 20.5 mm x 76.3 mm x 44 mm |
| 筐体の素材              | プラスチック                    |
| 筐体 プラスチック          | PC-PBT                    |
| レンズカバーの素材          | プラスチック / PMMA             |
| 重量                 | 70 g                      |
| 筐体色                | 赤                         |
| 取り付けの種類            | オプションの取り付け部を介して<br>通路設置   |
| 素材の適合性             | ECOLAB                    |

## 操作と表示

|           |        |
|-----------|--------|
| 表示の種類     | LED    |
| LEDの数     | 2 個数   |
| コントローラ    | マルチターン |
| コントローラの機能 | 検出範囲設定 |

## 周囲データ

|          |               |
|----------|---------------|
| 周囲温度、動作時 | -40 ... 60 °C |
| 周囲温度、保管時 | -40 ... 70 °C |

## 認証

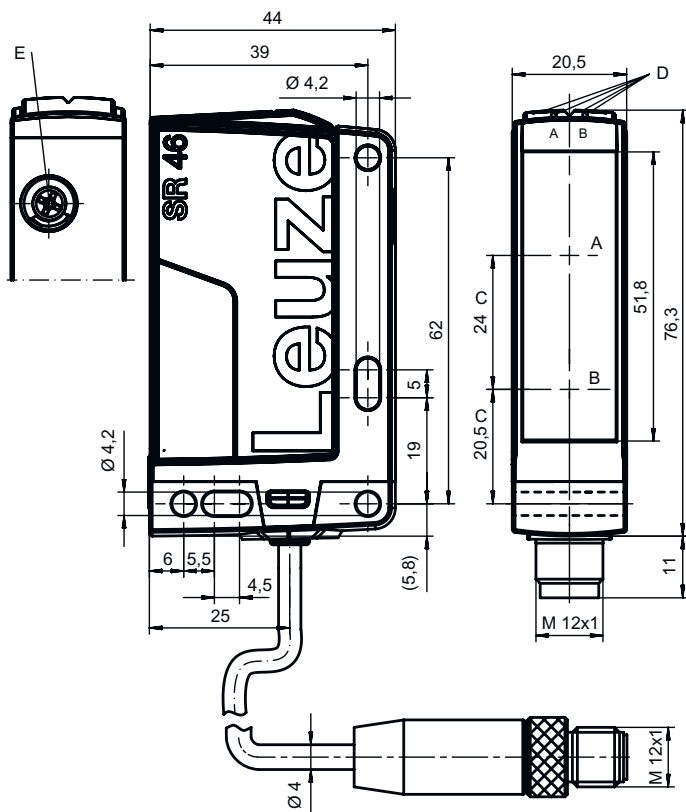
|      |                 |
|------|-----------------|
| 保護等級 | IP 67<br>IP 69K |
| 保護等級 | III             |
| 認可   | c UL US         |
| 適応基準 | IEC 60947-5-2   |

## 分類

|              |          |
|--------------|----------|
| 関税分類番号       | 85365019 |
| ECLASS 5.1.4 | 27270904 |
| ECLASS 8.0   | 27270904 |
| ECLASS 9.0   | 27270904 |
| ECLASS 10.0  | 27270904 |
| ECLASS 11.0  | 27270904 |
| ECLASS 12.0  | 27270903 |
| ECLASS 13.0  | 27270903 |
| ECLASS 14.0  | 27270903 |
| ETIM 5.0     | EC002719 |
| ETIM 6.0     | EC002719 |
| ETIM 7.0     | EC002719 |
| ETIM 8.0     | EC002719 |
| ETIM 9.0     | EC002719 |

## 寸法図

すべての寸法表記はミリメートル



- A レシーバ
- B トランスミッタ
- C 光学軸
- DA LED緑
- DB LED黄
- E マルチターン

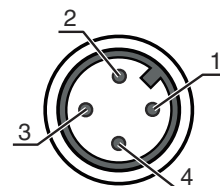
## 電気的接続

### コネクタ 1

|         |                     |
|---------|---------------------|
| 機能      | 信号出力<br>電力供給        |
| コネクタの種類 | 丸形プラグ付きケーブル         |
| ケーブル長   | 500 mm              |
| シースの素材  | PUR                 |
| ケーブル色   | 黒色                  |
| 心線断面    | 0.2 mm <sup>2</sup> |
| ネジ寸     | M12                 |
| タイプ     | オス                  |
| 素材      | プラスチック              |
| 極数      | 4 -極                |
| コーディング  | A コード               |

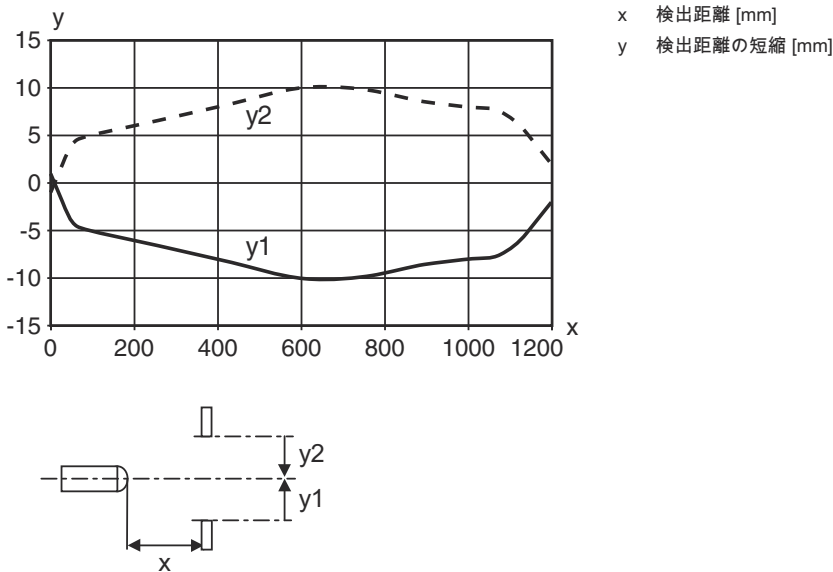
### ピン ピン配列

|   |       |
|---|-------|
| 1 | V+    |
| 2 | OUT 2 |
| 3 | GND   |
| 4 | OUT 1 |

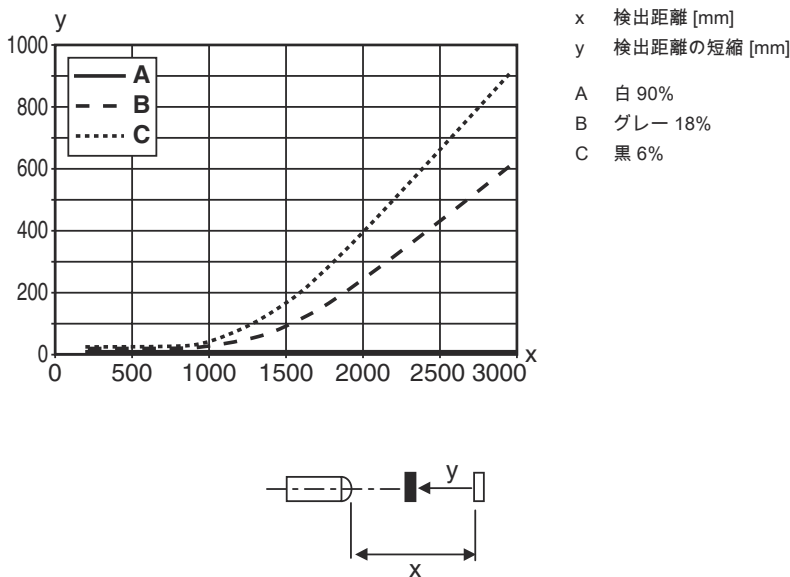


# ダイアグラム

## 典型的な応答動作 (白 90%)



## 典型的な黒白動作



## 操作と表示

| LED | ディスプレイ | 意味     |
|-----|--------|--------|
| 1   | 緑、連続点灯 | 動作可能状態 |
| 2   | 黄、連続点灯 | 反射     |

## 製品キー

製品名: AAA46C d EE-f.GG H/i J-K

|        |  |
|--------|--|
| AAA46C | 動作原理 / 外形<br>HT46C:バックグラウンドフェードアウト付きの反射式光スイッチ<br>LS46C:一方向-光電センサトランスミッタ<br>LE46C:一方向-光電センサレシーバ<br>PRK46C:偏向フィルター付き反射式光ボックス<br>RK46C:回帰反射型センサ   |
| d      | 光のタイプ<br>省略:赤い光<br>I:赤外線   |
| EE     | 光源<br>省略:LED<br>L1:レーザークラス1<br>L2:レーザークラス2   |
| f      | 所定の検出範囲(任意)<br>省略: 検出範囲It.データシート<br>xxxF: 所定の検出距離 [mm]   |
| GG     | 装備<br>省略: スタンダード<br>1: ポテンシオメータ270°<br>8: アクティベーション入力 (高い信号でアクティベーション)<br>01:バックグラウンドフェードアウト (HT) 付きの反射型光スイッチ: ≤ 450 mm (許容: 6%、黒)調整された検出範囲の場合にはHGフィルム (ハイゲインフィルム)は900mmの距離では検出されません<br>D:減極媒体<br>E:バックグラウンドフェードアウト(HT)付きの反射型光スイッチ:ほこりのある環境に最適<br>SL:バックグラウンドフェードアウト(HT)付きの反射型光スイッチ:スリットダイヤフラム25mmx3mm<br>P:一方向光ボックストランスミッタ(LE):並列駆動のためのエッジフィルタ<br>L: ライトバンド<br>XL: 特別に長い光スポット |
| H      | 検出範囲設定&バージョン<br>バックグラウンドフェードアウト(HT)付きの反射型光スイッチの場合に省略:機械調整スピンドルでの検出範囲調整<br>反射式光ボックス(PRK)では省略:検出範囲は調整できない<br>1: 反射型光ボックス (PRK/RK): ポテンシオメータでの感度設定<br>3: ボタンでのティーチン<br>P2:分解能:2mm   |
| i      | 切り替え出力/機能OUT 1/IN: Pin 4 または黒の心線<br>2:NPNトランジスタ出力、明るく切り替え<br>N:NPN-トランジスタ出力、暗く切り替え<br>4:PNPトランジスタ出力、明るく切り替え<br>P:PNP-トランジスタ出力、暗く切り替え<br>L: IO-リンク<br>G:プッシュプル(プッシュプル)切り替え出力、PNP暗く切り替え、NPN明るく切り替え<br>6: プッシュプル (プッシュプル) 切り替え出力、PNP明るく切り替え、NPN暗く切り替え   |
| J      | 切り替え出力/機能OUT 2/IN: Pin 2 または白の心線<br>2:NPNトランジスタ出力、明るく切り替え<br>N:NPN-トランジスタ出力、暗く切り替え<br>4:PNPトランジスタ出力、明るく切り替え<br>P:PNP-トランジスタ出力、暗く切り替え<br>8: アクティベーション入力 (高い信号でアクティベーション)<br>9: デアクティベーション入力 (高い信号でデアクティベーション)<br>W: 警告出力<br>X:ピン 覆われていない<br>G:プッシュプル(プッシュプル)切り替え出力、PNP暗く切り替え、NPN明るく切り替え<br>6: プッシュプル (プッシュプル) 切り替え出力、PNP明るく切り替え、NPN暗く切り替え                                       |
| K      | 電氣的接続<br>省略: ケーブル、標準長さ2000 mm、4配線<br>200-M12: ケーブル、長さ200mm、M12円形コネクタ、4極、軸方向 (プラグ)<br>M12: M12丸形プラグコネクタ、4極 (プラグ)<br>500-M12: ケーブル、長さ500mm、M12円形コネクタ、4極、軸方向 (プラグ)<br>1000-M12: ケーブル、長さ1000mm、M12円形コネクタ、4極、軸方向 (プラグ)  |

## 注意



利用可能なすべてのデバイスタイプのリストは、Leuzeのウェブサイトwww.leuze.comにあります。

## 注意

 目的にかなったご利用にご注意ください！



- この製品はセーフティセンサーではなく、個人の保護のためのものではありません。
- この製品は有資格者のみが操作できます。
- 使用目的に応じた製品をご使用してください。

## ULアプリケーションの場合：





- ULアプリケーションでは、NEC (National Electric Code) によってクラス2電流回路の利用だけが認められています。
- これらの近接スイッチは、現場設置において最低30V、0.5Aに格付けされたULリストに掲載されているケーブルアセンブリ、またはそれに相当する (カテゴリ: CYJV/CYJV7またはPVVA / PVVA7) を用いて使用してください。

## その他の情報


- 光源：周囲温度25°Cでの平均寿命100,000h
- 応答時間：短い低下時間に対しては約5kOhmのオーム抵抗をお勧めします

## アクセサリ

## コネクタ関連・コネクタケーブル


|   | 製品番号     | 名称                 | 製品   | 説明  |
|---|----------|--------------------|------|---|
|  | 50130652 | KD U-M12-4A-V1-050 | 接続回線 | コネクタ 1: 丸形プラグ, M12, 軸方向, メス, A-符号化, 4 -極<br>丸形プラグ、LED: いいえ<br>コネクタ 2: オープン末端<br>シールド: いいえ<br>ケーブル長: 5,000 mm<br>シースの素材: PVC |
|  | 50130690 | KD U-M12-4W-V1-050 | 接続回線 | コネクタ 1: 丸形プラグ, M12, L字型, メス, A-符号化, 4 -極<br>丸形プラグ、LED: いいえ<br>コネクタ 2: オープン末端<br>シールド: いいえ<br>ケーブル長: 5,000 mm<br>シースの素材: PVC |

## 取り付け技術-取り付けブラケット

|   | 製品番号     | 名称    | 製品     | 説明   |
|---|----------|-------|--------|--|
|  | 50105315 | BT 46 | 取付デバイス | 取り付け部のモデル: L字型ブラケット<br>取り付け、設備側: 通路設置<br>取り付け、デバイス側: ネジ止め可<br>取り付け部の種類: 固定<br>素材: 金属 |

## アクセサリ

### 取り付け技術-ボール固定

|   | 製品番号     | 名称           | 製品        | 説明   |
|---|----------|--------------|-----------|--|
|  | 50117252 | BTU 300M-D12 | アセンブリシステム | 取り付け部のモデル: アセンブリシステム<br>取り付け、設備側: 12mm丸ボール用, 薄板アタッチメントによる取り付け<br>取り付け、デバイス側: ネジ止め可, M4ねじに適合<br>取り付け部の種類: クランプ可, 360°回転可, 調整可<br>素材: 金属 |

#### 注意



利用可能なすべてのアクセサリアイテムのリストは、Leuzeのウェブサイトでアイテム詳細ページのダウンロードタブにあります。