

Technisch gegevensblad

Mobiele 2D-codelezer

Art.-nr.: 50138140

HS 6608 DPM



Afbeelding kan afwijken

Inhoud

- Technische gegevens
- Elektrische aansluiting
- Diagrammen
- Opmerkingen
- Toebehoren



Technische gegevens

Basisgegevens

Serie	HS 66x8
-------	---------

Leesgegevens

Leesbare codetypen	Aztec
	Codabar
	Code 11
	Code 128
	Code 39
	Code 93
	Composite codes
	Data matrix code
	EAN/UPC
	GS1 databar
	Maxicode
	Micro PDF
	Micro QR
	MSI Plessey
	PDF417
	QR-code

Optische gegevens

Leesafstand	0 ... 147 mm
Lichtbron	LED
LED-groep	1
Resolutie camera horizontaal	1.280 px
Resolutie camera verticaal	960 px
Richthulp	Laser, rood
Lichtgolflengte	655 nm

Elektrische gegevens

Prestatiegegevens

Voedingsspanning U_B	4,5 ... 5,5 V, DC
Opgenomen vermogen, max.	1,8 W

Interface

Type	RS 232, USB
------	-------------

RS 232

Functie	Proces
---------	--------

USB

Functie	Proces
---------	--------

Aansluiting 1

Type aansluiting	RJ41
------------------	------

Mechanische gegevens

Afmeting (b x h x l)	77 mm x 185 mm x 132 mm
Materiaal behuizing	Kunststof
Behuizing kunststof	PC-ABS
Nettogewicht	304 g

Omgevingsgegevens

Omgevingstemperatuur bedrijf	-30 ... 50 °C
Omgevingstemperatuur opslag	-40 ... 70 °C
Relatieve luchtvochtigheid (niet condenserend)	5 ... 95 %
Valhoogte	2,4 m
Meting ten opzichte van	Betonvloer

Certificeringen

Beschermingsgraad	IP 67
	IP 65
Goedkeuringen	c UL US

Classificatie

Douanetariefnummer	84719000
ECLASS 5.1.4	27280103
ECLASS 8.0	27280103
ECLASS 9.0	27280103
ECLASS 10.0	27280103
ECLASS 11.0	27280103
ECLASS 12.0	27280103
ECLASS 13.0	27280103
ECLASS 14.0	27280103
ETIM 5.0	EC002550
ETIM 6.0	EC002999
ETIM 7.0	EC002999
ETIM 8.0	EC002999
ETIM 9.0	EC002999

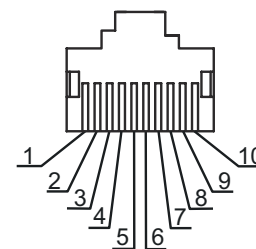
Elektrische aansluiting

Aansluiting 1

Functie	Data-interface
	Service-interface
	Spanningsvoorziening
Type aansluiting	RJ41

Elektrische aansluiting

Pin	Pintoewijzing
1	Cable ID
2	+5 V DC
3	GND
4	TxD RS 232 / n.c. USB
5	RxD RS 232 / D+ USB
6	RTS RS 232 / n.c. USB
7	CTS RS 232 / D- USB
8	n.c.
9	n.c.
10	+12 V DC



Diagrammen

Leesveld

	A [mil]	B [mm]	C [mm]	D [mm]
Code 39	3	0,076	27,9	40,6
	5	0,127	0	88,9
	7,5	0,191	0	137,2
	20	0,508	27,9	233,7
UPC/EAN 13	13 (100%)	0,330	20,3	157,5
PDF 417	6,67	0,169	0	94,0
	10	0,254	0	114,3
	15	0,381	0	142,2
Data Matrix Code	4	0,102	25,4	53,3
	5	0,127	10,2	68,6
	7,5	0,191	0	88,9
	10	0,254	0	111,8
QR Code	4	0,102	27,9	35,6
	5	0,127	12,7	55,9
	7,5	0,191	0	83,8
	10	0,254	0	101,6

A Modulegrootte [mil]
 B Modulegrootte [mm]
 C Van [mm]

D Tot en met [mm]
LET OP! Graag de onderstaande aanwijzing met betrekking tot de laserafstanden opvolgen.

Opmerkingen

Gebruiken voor het bedoeld gebruik!

- Het product is geen veiligheidssensor en dient niet voor personenbeveiliging.
- Het product mag alleen door een bevoegd persoon in bedrijf worden gesteld.
- Het product uitsluitend gebruiken volgens het bedoeld gebruik.

Opmerkingen

LET OP! LASERSTRAAL – LASER KLASSE 2

Niet in de straal kijken!

Het apparaat voldoet aan de eisen van IEC 60825-1:2007 (EN 60825-1:2007) voor een product uit de **laserklasse 2** evenals de bepalingen van U.S. 21 CFR 1040.10 met de afwijking m.b.t. de Laser Notice No. 50 van 24-06-2007.

- ☞ Kijk nooit direct in de laserstraal of in de richting van reflecterende laserstralen! Bij langer in de straal kijken, bestaat het gevaar voor netvliesletsel.
- ☞ Richt de laserstraal van het apparaat nooit op personen!
- ☞ Onderbreek de laserstraal met een ondoorzichtig, niet reflecterend object, als de laserstraal onbedoeld gericht wordt op een persoon.
- ☞ Vermijd tijdens montage en uitlijning van het apparaat reflecties van de laserstraal door spiegelende oppervlakken!
- ☞ **VOORZICHTIG!** Worden andere dan de hier vermelde bedienings- en afstelinrichtingen gebruikt of andere procedures uitgevoerd, kan dit een gevaarlijke stralingsblootstelling veroorzaken.
- ☞ De geldende wettelijke en lokale laserveiligheidsbepalingen opvolgen.
- ☞ Ingrepen en wijzigingen aan het apparaat zijn niet toegestaan.
Het apparaat bevat geen door de gebruiker in te stellen of te onderhouden onderdelen.
Reparaties mogen uitsluitend door Leuze electronic GmbH + Co. KG worden uitgevoerd.

OPMERKING

Laserwaarschuwings- en laserinstructieborden aanbrengen!

Op het apparaat zijn laserwaarschuwings- en laserinstructieborden aangebracht. Bij het apparaat worden zelfklevende laserwaarschuwings- en laserinstructieplaatjes (stickers) meegeleverd in verschillende talen.

- ☞ Het laserwaarschuwingsbord in de juiste taal voor de locatie aanbrengen. Bij gebruik van het apparaat in de VS, de sticker met het opschrift "Complies with 21 CFR 1040.10" gebruiken.
- ☞ De laserwaarschuwings- en laserinstructieborden in de buurt van het apparaat aanbrengen, als op het apparaat geen borden zijn aangebracht (bijv. omdat het apparaat hier te klein voor is) of als op het apparaat aangebrachte laserwaarschuwings- en laserinstructieborden door de inbouwsituatie worden verborgen.
- ☞ De laserwaarschuwings- en laserinstructieborden zodanig aanbrengen dat ze leesbaar zijn, zonder dat blootstelling aan de laserstraal van het apparaat of andere optische straling noodzakelijk is.

OPMERKING

☞ Houd er rekening mee dat de werkelijke leesafstanden ook worden beïnvloed door factoren, zoals etiketteermateriaal, printkwaliteit, leeshoek, printcontrast etc. en hierdoor van de hier vermelde leesafstanden kunnen afwijken.

Toebehoren

Aansluittechniek - verbindingkabels

	Art.-nr.	Benaming	Artikel	Beschrijving
	50113397	KB JST-HS-300	Verbindingskabel	Geschikt voor interface: RS 232 Aansluiting 1: JST ZHR Aansluiting 2: Sub-D, axiaal, male, 9 -polig Afgeschermd: Ja Kabellengte: 300 mm Materiaal mantel: PUR
	50138353	KDS HS-SUB-9A-RJ41-AA-T1-028	Verbindingskabel	Geschikt voor interface: RS 232 Aansluiting 1: RJ41 Aansluiting 2: Sub-D, axiaal, female, 9 -polig Afgeschermd: Ja Kabellengte: 2.800 mm Materiaal mantel: TPE

Toebehoren

	Art.-nr.	Benaming	Artikel	Beschrijving
	50138360	KSS HS-USB-4A-RJ41-AA-T1-020	Verbindingskabel	Geschikt voor interface: USB Aansluiting 1: RJ41 Aansluiting 2: USB Afgeschermd: Ja Kabellengte: 2.000 mm Materiaal mantel: TPU


Aansluittechniek - Y-verdeelkabels

	Art.-nr.	Benaming	Artikel	Beschrijving
	50138358	KY-HS-DDS-D9AJ2ARAA-020-T1	Verbindingskabel	Geschikt voor interface: RS 232 Aansluiting 1: RJ41 Aansluiting 2: Sub-D, axiaal, female, 9 -polig Aansluiting 3: Ronde stekker, steekbaar, axiaal, female, 2 -polig Afgeschermd: Ja Kabellengte: 2.000 mm Materiaal mantel: TPU


Aansluittechniek - aansluitboxen

	Art.-nr.	Benaming	Artikel	Beschrijving
	50112891	MA 248i Profinet Gateway	Modulaire aansluitmodule	Voedingsspanning: 18 ... 30 V Stroomopname, max.: 300 mA Interface: PROFINET, RS 232 Aansluitingen: 6 St. Beschermingsgraad: IP 65

Bevestigingstechniek - overige

	Art.-nr.	Benaming	Artikel	Beschrijving
	50120444	BT Wallholder HS65x8	Wandhouder	Uitvoering van bevestigingsonderdeel: Wandbevestiging Bevestiging, installatiezijde: Doorgaande bevestiging Bevestiging, apparaatzijde: voor inschuiven Materiaal: Kunststof

Voedingsadapters

	Art.-nr.	Benaming	Artikel	Beschrijving
	50138350	NT HS6608-Schuko	Voedingsadapter	Type netdeel: Tafelnetdeel Uitgang: 12 V DC, 2 A Ingang: 110 ... 240 V AC, 50 ... 60 Hz

Opmerking



Een lijst met alle beschikbare toebehoren vindt u op de webpagina van Leuze onder het downloadtabblad van de artikeldetailpagina.