

Teknik veri sayfası

Set montaj braketi

Ürün no.: 424422

BT-2SB10

İçerik

- Teknik veriler
- Boyutlandırılmış çizimler



Şekil farklılık gösterebilir

Teknik veriler

Temel veriler

İçeriği	2 adet BT-SB10
Ürün grubu için uygun	Devreleyen ışık bariyerleri Emniyet ışık bariyerleri Emniyet ışık perdeleri Ölçüm yapan ışık perdeleri
Bunlar için uygundur:	Çok ışınlı emniyet bariyerleri MLD 500, MLD 300 Emniyet ışık perdeleri MLC 500, MLC 300 Işık perdeleri CML700i Işık perdeleri CSL 710 Özellikle büyük koruma alanı yüksekliğine sahip cihazlar için Tek ışınlı güvenlik fotoelektrik sensörler MLD500

Sınıflandırma

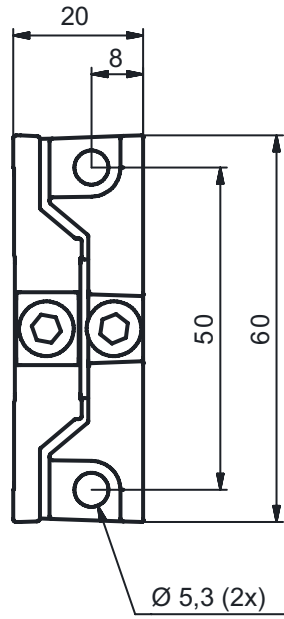
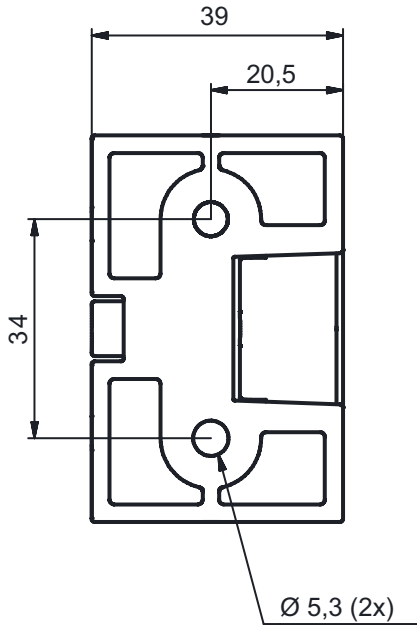

Gümrük taife numarası	73182900
ECLASS 5.1.4	27279202
ECLASS 8.0	27279202
ECLASS 9.0	27273701
ECLASS 10.0	27273701
ECLASS 11.0	27273701
ECLASS 12.0	27273701
ECLASS 13.0	27273701
ECLASS 14.0	27273701
ETIM 5.0	EC002498
ETIM 6.0	EC003015
ETIM 7.0	EC003015
ETIM 8.0	EC003015
ETIM 9.0	EC003015

Mekanik bilgiler

Montaj ünitesinin uygulanması	Sıkma yuvası
Montaj braketinin türü, tesis tarafı	Geçiş montaj braketi
Montaj braketinin türü, cihaz tarafı	kelepçelenebilir yandaki C somununda
Montaj ünitesi türü	çevrilebilir
Dönüş aralığı	-8 ... 8 °
Montaj ünitesinin malzemesi	Metal

Boyutlandırılmış çizimler

Tüm ölçü bilgileri milimetre cinsindedir



Boyutlandırılmış çizimler

Montaj türleri

