

## Technisches Datenblatt Set Sicherheits-Sensor Sender

Art.-Nr.: 426354

MLD500-T3-UDC-1300-S2-P




Abbildung kann abweichen

### Inhalt

- Set besteht aus
- Technische Daten
- Elektrischer Anschluss
- Bedienung und Anzeige
- Passende Empfänger
- Zubehör



## Set besteht aus

	Anzahl	Art.-Nr.	Bezeichnung	Artikel	Beschreibung
	1	66501200	MLD500-T3	Mehrstrahl-Sicherheitslichtschränke Sender	Reichweite: 0,5 ... 50 m Anzahl Strahlen: 3 St. Strahlabstand: 400 mm Anschluss: Rundstecker, M12, Metall, 5 -polig
	1	426187	PSC-1300-S2	Schutzscheibe	Geeignet für: Gerätesäulen UDC-S2, DC-S2 Werkstoff: PMMA, grau
	1	549852	UDC-1300-S2	Gerätesäule	Funktionen: Montage und Schutz von Lichtvorhängen und Mehrstrahl-Lichtschranken, justierbar, 3 Richtungen Säulenhöhe ohne Fuß: 1.300 mm

## Technische Daten

### Basisdaten

Serie	MLD-UDC
Geräteart	Sender

### Sonderausführung

Sonderausführung	Schutzscheibe
------------------	---------------

### Funktionen

Funktionen	Reichweitenreduzierung
integrierte Laserausrichthilfe	Nein
integrierter Status-Leuchtmelder	Nein

### Kenngößen

Typ	4, IEC/EN 61496
SIL	3, IEC 61508
SILCL	3, IEC/EN 62061
MTTF <sub>d</sub>	204 Jahre, EN ISO 13849-1
Gebrauchsdauer T <sub>M</sub>	20 Jahre, EN ISO 13849-1
Kategorie	4, EN ISO 13849

### Schutzfelddaten

Reichweite	0,5 ... 50 m
------------	--------------

### Optische Daten

Anzahl Strahlen	3 St.
Strahlabstand	400 mm
Lichtquelle	LED
Lichtquelle	infrarot
Wellenlänge	850 nm
Mittlere Leistung Sendediode	1.369 µW
Sendsignalform	gepulst
LED Risikogruppe	Freie Gruppe (nach EN 62471:2008)

### Elektrische Daten

Schutzbeschaltung	Kurzschlusschutz Überspannungsschutz
-------------------	---

### Leistungsdaten

Versorgungsspannung U <sub>B</sub>	24 V, DC, -20 ... 20 %
Stromaufnahme, max.	50 mA, ohne externe Last
Absicherung	extern mit max. 3 A

### Anschluss

Anzahl Anschlüsse	1 St.
-------------------	-------

### Anschluss 1

Funktion	Maschinen-Interface
Art des Anschlusses	Rundstecker
Gewindegröße	M12
Werkstoff	Metall
Polzahl	5 -polig

### Leitungseigenschaften

Zulässiger Leiterquerschnitt, typ.	0,25 mm <sup>2</sup>
Länge Anschlussleitung, max.	100 m
Zulässiger Leitungswiderstand zur Last, max.	200 Ω

### Mechanische Daten

Abmessung (B x H x L)	160 mm x 1.360 mm x 149 mm
Werkstoff Gehäuse	Metall
Gehäuse Metall	Aluminium
Werkstoff Optikabdeckung	Kunststoff / PMMA
Werkstoff Endkappen	Zinkdruckguss
Nettogewicht	7.650 g
Farbe Gehäuse	gelb, RAL 1021
Art der Befestigung	Drehhalterung Nutmontage
mit Gerätesäule	Ja
Säulenhöhe ohne Fuß	1.300 mm

## Technische Daten

### Bedienung und Anzeige

Art der Anzeige	LED
Anzahl der LED	3 St.

### Umgebungsdaten

Umgebungstemperatur Betrieb	-30 ... 55 °C
Umgebungstemperatur Lagerung	-40 ... 75 °C
Relative Luftfeuchtigkeit (nicht kondensierend)	0 ... 95 %

### Zertifizierungen

Schutzart	IP 67
Schutzklasse	III
Zulassungen	c CSA US c TÜV NRTL US TÜV Süd
US-Patente	US 6,418,546 B US 7,741,595 B

### Klassifikation

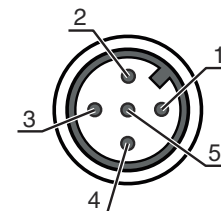
Zolltarifnummer	85365019
ECLASS 5.1.4	27272703
ECLASS 8.0	27272703
ECLASS 9.0	27272703
ECLASS 10.0	27272703
ECLASS 12.0	27272703
ECLASS 13.0	27272703
ECLASS 14.0	27272703
ECLASS 15.0	27272703
ECLASS 16.0	27272703
ETIM 5.0	EC001832
ETIM 6.0	EC001832
ETIM 7.0	EC001832
ETIM 8.0	EC001832
ETIM 9.0	EC001832
ETIM 10.0	EC001832
UNSPSC 26.08	32151804

## Elektrischer Anschluss

### Anschluss 1

Funktion	Maschinen-Interface
Art des Anschlusses	Rundstecker
Gewindegröße	M12
Typ	male
Werkstoff	Metall
Polzahl	5 -polig
Kodierung	A-kodiert

Pin	Pinbelegung	Adernfarbe
1	+24 V	braun
2	n.c.	weiß
3	0 V	blau
4	n.c.	schwarz
5	n.c.	grau



## Bedienung und Anzeige

### LED pro Lichtachse

grün, Dauerlicht
Aus

### Bedeutung







Sendestrahl aktiv
Sendestrahl nicht aktiv

## Passende Empfänger


	Art.-Nr.	Bezeichnung	Artikel	Beschreibung
	426435	MLD510-R3-UDC-1300-S2-P	Set Sicherheits-Sensor Empfänger	Sonderausführung: Schutzscheibe Anzahl Strahlen: 3 St. Strahlabstand: 400 mm Ansprechzeit: 25 ms Anschluss: Rundstecker, M12, Metall, 5 -polig

# Zubehör

## Anschlussstechnik - Anschlussleitungen

	Art.-Nr.	Bezeichnung	Artikel	Beschreibung
  	50133860	KD S-M12-5A-P1-050	Anschlussleitung	Applikation: Öl-/Schmiermittelbeständig Anschluss 1: Rundstecker, M12, axial, female, A-kodiert, 5 -polig Rundstecker, LED: Nein Anschluss 2: offenes Ende Geschirmt: Ja Leitungslänge: 5.000 mm Werkstoff Mantel: PUR
  	50133861	KD S-M12-5A-P1-100	Anschlussleitung	Applikation: Öl-/Schmiermittelbeständig Anschluss 1: Rundstecker, M12, axial, female, A-kodiert, 5 -polig Rundstecker, LED: Nein Anschluss 2: offenes Ende Geschirmt: Ja Leitungslänge: 10.000 mm Werkstoff Mantel: PUR

**Hinweis**



↪ Eine Liste mit allen verfügbaren Zubehörartikeln finden Sie auf der Webseite von Leuze im Download-Tab der Artikeldetailseite.