

## 기술 데이터 시트

## 고정식 바코드 리더

품목 번호: 50141866

BCL 338i O F 100 D H F007



### 내용

- 기술 데이터
- 치수 도면
- 전기 연결
- 다이어그램
- 조작 및 표시
- 제품 키워드
- 참고
- 액세서리

그림과 차이가 날 수 있습니다



EtherCAT



## 기술 데이터

## 기본 데이터

|     |          |
|-----|----------|
| 시리즈 | BCL 300i |
|-----|----------|

## 특수 모델

|       |    |
|-------|----|
| 특수 모델 | 히터 |
|-------|----|

## 기능

|    |             |
|----|-------------|
| 기능 | AutoConfig  |
|    | AutoControl |
|    | AutoReflAct |
|    | LED 표시등     |
|    | 조정 모드       |
|    | 참조 코드 비교    |
|    | 코드 복원 기술    |
|    | 히터          |

## 특성변수

|      |       |
|------|-------|
| MTTF | 110 년 |
|------|-------|

## 판독 데이터

|                    |                      |
|--------------------|----------------------|
| 판독 가능한 코드 종류       | 2/5 인터리브             |
|                    | Codabar              |
|                    | EAN 8/13             |
|                    | GS1 Databar Expanded |
|                    | GS1 Databar Limited  |
|                    | GS1 데이터 바, 전방향       |
|                    | UPC                  |
|                    | 코드 128               |
|                    | 코드 39                |
|                    | 코드 93                |
| 스캔 속도, 일반          | 1,000 scans/s        |
| 리딩 게이트당 바코드, 최대 개수 | 64 개수                |

## 광학 데이터

|            |                             |
|------------|-----------------------------|
| 판독 거리      | 80 ... 455 mm               |
| 광원         | 레이저, 적색                     |
| 파장 길이      | 655 nm                      |
| 레이저 등급     | 1, IEC/EN 60825-1:2014      |
| 송신 신호 형태   | 연속적                         |
| 모듈 크기      | 0.3 ... 0.5 mm              |
| 판독 기술      | 회전 미러 스캐너                   |
| 빔 편광       | 회전식 다각형 휠 + 미러가 있는 스텝 모터 이용 |
| 광빔 방출      | 90° 미만의 측면 영점               |
| 회전 이미지 주파수 | 10 Hz                       |
| 최대 회전각     | 15 °                        |

## 전기 데이터

|               |                 |
|---------------|-----------------|
| 보호 회로         | 극점 보호           |
| 성능 데이터        |                 |
| 공급전압 점검 $U_B$ | 18 ... 30 V, DC |
| 소비전력, 최대      | 45 W            |
| 선택적 입력/출력     |                 |
| 최대 출력 전류      | 60 mA           |
| 선택적 입력/출력 개수  | 2 개수            |
| 입력 전류, 최대     | 8 mA            |

## 인터페이스

|    |          |
|----|----------|
| 종류 | EtherCAT |
|----|----------|

## EtherCAT

|         |                     |
|---------|---------------------|
| 기능      | 진행                  |
| 전송 프로토콜 | EtherCAT, CoE 및 EoE |

## 서비스 인터페이스

|    |         |
|----|---------|
| 종류 | USB 2.0 |
|----|---------|

## USB

|    |                       |
|----|-----------------------|
| 기능 | 서비스                   |
|    | 소프트웨어를 이용한 설정/파라미터 설정 |

## 연결

|    |      |
|----|------|
| 연결 | 1 개수 |
|----|------|

## 연결 1

|    |                   |
|----|-------------------|
| 기능 | BUS IN            |
|    | PWR / SW IN / OUT |
|    | 데이터 인터페이스         |
|    | 서비스 인터페이스         |
|    | 장치와 연결            |

연결부 종류 커넥터 스트립, 장치의 시운전 시 반드시 연결 유닛을 사용해야 합니다.

|      |      |
|------|------|
| 핀 개수 | 32 핀 |
| 유형   | Male |

## 기술 데이터

|                  |                         |
|------------------|-------------------------|
| 디자인              | 큐빅형                     |
| 치수(너비 x 높이 x 길이) | 125 mm x 58 mm x 110 mm |
| 하우징 재료           | 금속                      |
| 금속 하우징           | 알루미늄 다이 캐스팅             |
| 렌즈 커버 재료         | 유리                      |
| 순중량              | 580 g                   |
| 하우징 색상           | 은색                      |
|                  | 적색                      |
| 고정 방식            | 더브테일 홈                  |
|                  | 뒷면 고정                   |
|                  | 추가 고정 부품을 사용해야 함        |

## 조작 및 표시

|               |                          |
|---------------|--------------------------|
| 표시 방식         | LED                      |
|               | 단색 그래픽 디스플레이 128 x 32 픽셀 |
| LED 개수        | 2 개수                     |
| 설정/파라미터 설정 방식 | 웹브라우저 이용                 |
| 파라미터 세팅       | 버튼                       |

## 환경 데이터

|                |               |
|----------------|---------------|
| 작동 시 주변 온도     | -35 ... 40 °C |
| 보관 시 주변 온도     | -20 ... 70 °C |
| 상대 습도(응축되지 않음) | 0 ... 90 %    |

## 기술 데이터

### 인증

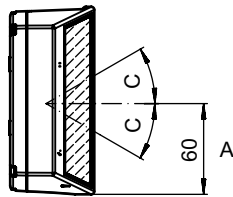
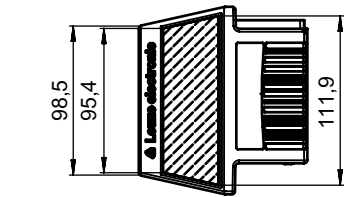
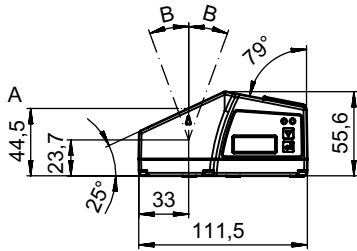
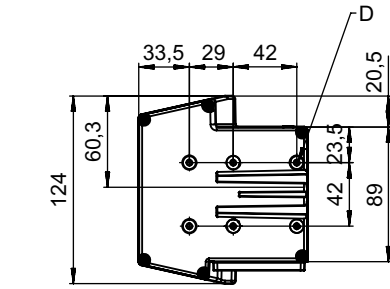
|                     |                                      |
|---------------------|--------------------------------------|
| 보호 등급               | IP 65                                |
| 보호 등급               | III                                  |
| 인증                  | c UL US                              |
| 규정에 따른 EMV 테스트 방식   | EN 55022<br>EN 61000-4-2, -3, -4, -6 |
| 규정에 따른 충격 테스트 방식    | IEC 60068-2-27, Test Ea              |
| 규정에 따른 연속 충격 테스트 방식 | IEC 60068-2-29, Test Eb              |
| 규정에 따른 진동 테스트 방식    | IEC 60068-2-6, Test Fc               |

### 분류

|              |          |
|--------------|----------|
| HS 번호        | 84719000 |
| ECLASS 5.1.4 | 27280102 |
| ECLASS 8.0   | 27280102 |
| ECLASS 9.0   | 27280102 |
| ECLASS 10.0  | 27280102 |
| ECLASS 11.0  | 27280102 |
| ECLASS 12.0  | 27280102 |
| ECLASS 13.0  | 27280102 |
| ECLASS 14.0  | 27280102 |
| ETIM 5.0     | EC002550 |
| ETIM 6.0     | EC002550 |
| ETIM 7.0     | EC002550 |
| ETIM 8.0     | EC002550 |
| ETIM 9.0     | EC002550 |

## 치수 도면

전체 치수 정보(mm)



- A 광학 축
- B 레이저 빔 경전각:  $\pm 20^\circ$
- C 레이저 빔 편향각:  $\pm 30^\circ$
- D 나사 M4(깊이 5mm)

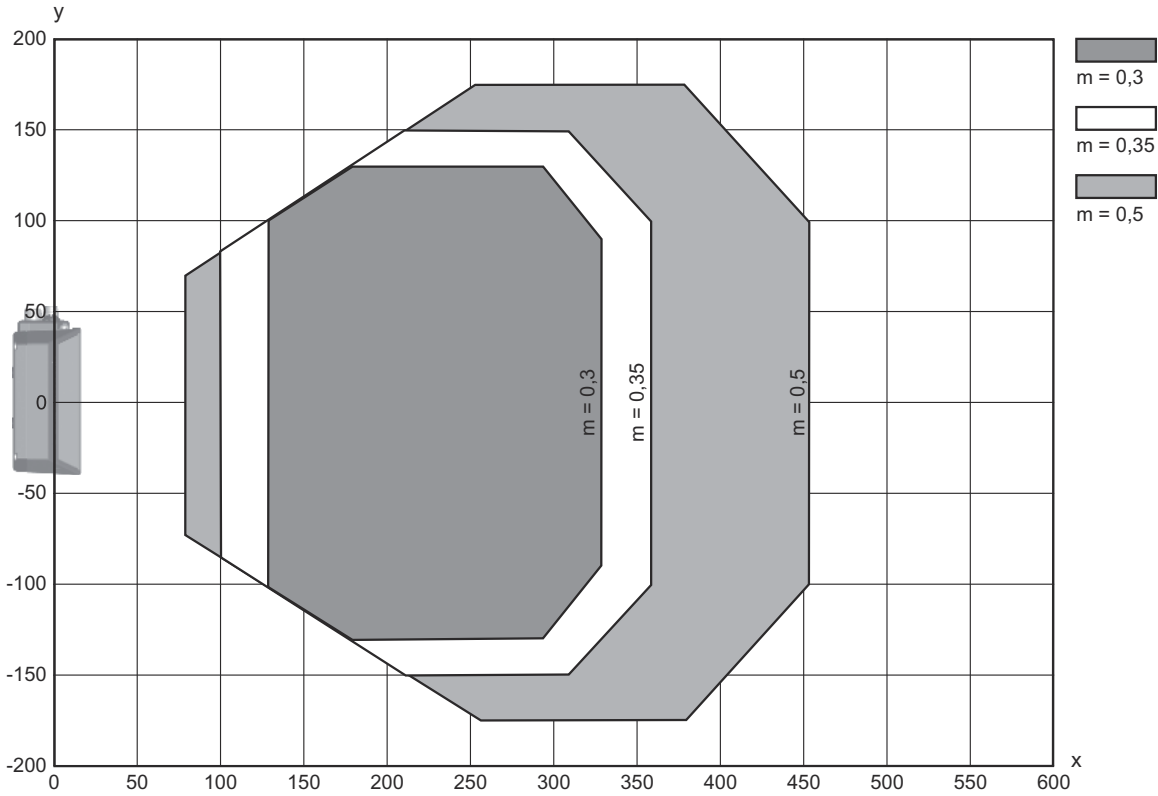
## 전기 연결

### 연결 1

|        |   |
|--------|---|
| 기능     | BUS IN<br>PWR / SW IN / OUT<br>데이터 인터페이스<br>서비스 인터페이스<br>장치와 연결 |
| 연결부 종류 | 커넥터 스트립   |
| 연결부 종류 | 장치의 시운전 시 반드시 연결 유닛을 사용해야 합니다.                                  |
| 핀 개수   | 32 핀  |
| 유형     | Male  |

# 다이아그램

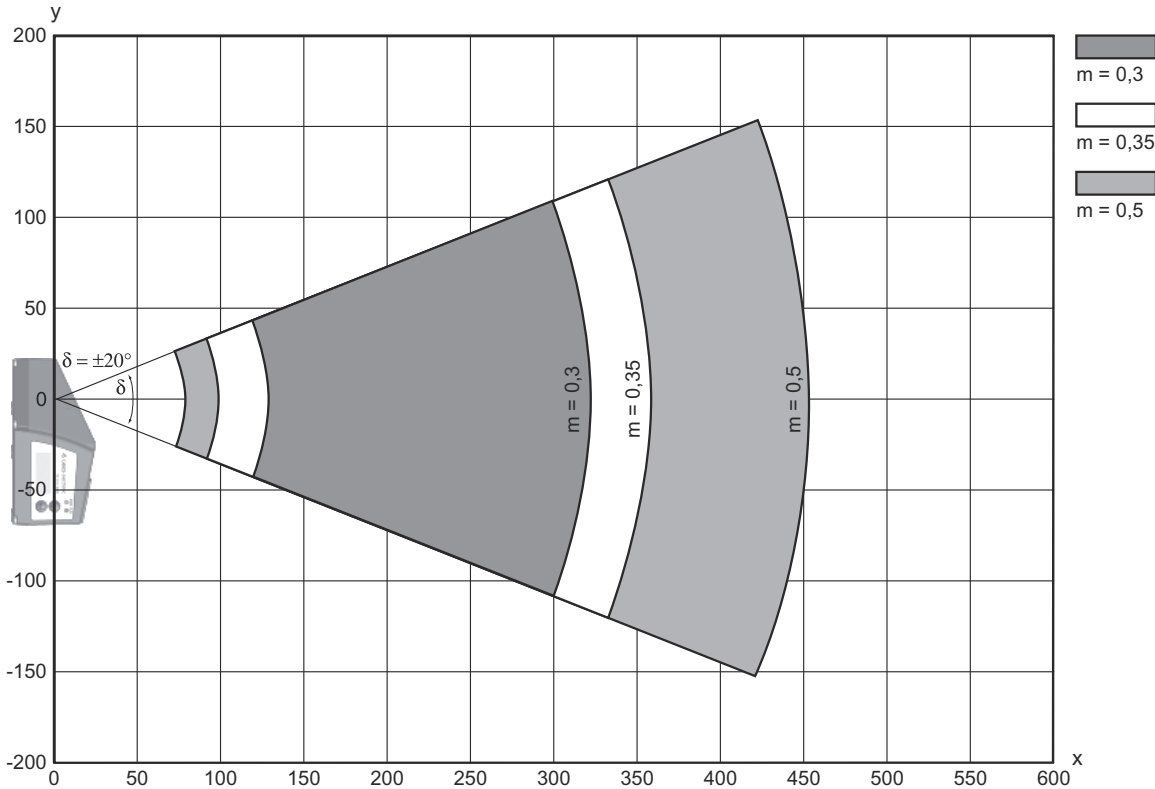
## 판독 필드 커브



x 판독 필드 간격[mm]  
y 판독 필드 너비[mm]

# 다이아그램

## 측방향 판독 필드 커브



x 판독 필드 간격[mm]  
y 판독 필드 높이[mm]

## 조작 및 표시

| LED   | 디스플레이                  | 의미            |
|-------|------------------------|---------------|
| 1 PWR | 녹색 깜빡임                 | 장치 OK, 초기화 단계 |
|       | 녹색, 연속 점등              | 장치 OK         |
|       | 녹색 잠시 OFF - ON         | 판독 완료         |
|       | 녹색 잠시 OFF - 잠시 적색 - ON | 판독 실패         |
|       | 주황색, 연속 점등             | 서비스 모드        |
|       | 적색 깜빡임                 | 장치 OK, 경고 설정됨 |
| 2 BUS | 적색, 연속 점등              | 오류, 장치 오류     |
|       | 녹색 깜빡임                 | 초기화           |
|       | 녹색, 연속 점등              | 버스 작동 ok      |
|       | 적색 깜빡임                 | 통신 오류         |
|       | 적색, 연속 점등              | 버스 오류         |

# 제품 키워드

제품 명칭: BCL XXXX YYZ AAA BB CCCC

|             |  |
|-------------|--|
| <b>BCL</b>  | <b>작동 원리</b><br>BCL: 바코드 리더  |
| <b>XXXX</b> | <b>시리즈/인터페이스(통합 필드버스 기술)</b><br>300i: RS 232 / RS 422(독립형)<br>301i: RS 485(multiNet 슬레이브)<br>304i: PROFIBUS DP<br>308i: EtherNet TCP/IP, UDP<br>338i: EtherCAT<br>348i: PROFINET RT<br>358i: EtherNet/IP |
| <b>YY</b>   | <b>스캔 원리</b><br>S: 라인 스캐너(싱글 라인)<br>R1: 라인 스캐너(래스터)<br>O: 오실레이팅 미러 타입 스캐너(Oscillating Mirror)  |
| <b>Z</b>    | <b>광학장치</b><br>N: 고밀도(근거리)<br>M: 중밀도(중간 거리)<br>F: 저밀도(원거리)<br>L: 장거리(매우 먼 거리)<br>J: 잉크 제트(애플리케이션에 따름)  |
| <b>AAA</b>  | <b>빔 방향</b><br>100: 측면<br>102: 앞쪽  |
| <b>BB</b>   | <b>추가 장비</b><br>D: 디스플레이 장착<br>H: 히터 포함<br>DH: 디스플레이 및 히터 장착<br>P: 플라스틱 방출 창   |
| <b>CCCC</b> | <b>기능</b><br>F007: 프로세스 데이터의 데이터 구조가 최적화됨<br>F099: OPC-UA 기능   |

## 참고

|  |   |
|--|---|
|  | ☞ 제공되는 모든 장치 유형 목록은 로이체의 웹 사이트 <a href="http://www.leuze.com">www.leuze.com</a> 을 참조하십시오. |
|--|---|

## 참고

### 용도에 맞게 사용해야 합니다!



|  |   |
|--|---|
|  | <ul style="list-style-type: none"> <li>☞ 이 제품은 안전 센서가 아니므로 사람을 보호할 용도가 아닙니다.</li> <li>☞ 자격이 있는 사람만 제품을 작동해야 합니다.</li> <li>☞ 용도에 맞게 준수하여 사용하십시오</li> </ul> |
|--|---|

### 주의! 레이저 빔 - 레이저 등급 1


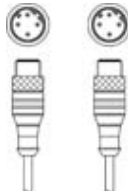

|  |  |
|--|--|
|  | <p>장치는 <b>레이저 등급 1</b> 제품의 IEC/EN 60825-1:2014에 따른 요구사항과 U.S. 21 CFR 1040.10에 따른 규정뿐 아니라 2019년 5월 8일자 Laser Notice No. 56에 따른 차이점도 충족합니다.</p> <ul style="list-style-type: none"> <li>☞ 해당 지역에 유효한 레이저 안전 법규에 유의하십시오.</li> <li>☞ 장치 개입 및 변경은 허용되지 않습니다.</li> </ul> <p>장치에는 사용자가 조정하거나 정비할 부품이 포함되어 있지 않습니다.<br/>수리는 Leuze electronic GmbH + Co. KG만 실행할 수 있습니다.</p> |
|--|--|

## 액세서리



### 연결 기술 - 연결 케이블

|   | 품목 번호    | 명칭                  | 품목     | 설명  |
|---|----------|---------------------|--------|---|
|  | 50132079 | KD U-M12-5A-V1-050  | 연결 케이블 | 연결 1: 원형 커넥터, M12, 액시얼, 암, A-코딩됨, 5 핀<br>원형 커넥터, LED: 아니요<br>연결 2: 열려 있는 끝부분<br>차폐됨: 아니요<br>케이블 길이: 5,000 mm<br>덮개 재료: PVC                          |
|  | 50135074 | KS ET-M12-4A-P7-050 | 연결 케이블 | 인터페이스에 적합함: Ethernet<br>연결 1: 원형 커넥터, M12, 액시얼, Male, D-코딩됨, 4 핀<br>원형 커넥터, LED: 아니요<br>연결 2: 열려 있는 끝부분<br>차폐됨: 예<br>케이블 길이: 5,000 mm<br>덮개 재료: PUR |

### 연결 기술 - 상호접속 케이블

|  | 품목 번호    | 명칭                          | 품목       | 설명   |
|--|----------|-----------------------------|----------|--|
|   | 50117011 | KB USB A - USB miniB        | 서비스 케이블  | 인터페이스에 적합함: USB<br>연결 1: USB<br>연결 2: USB<br>차폐됨: 예<br>케이블 길이: 1,500 mm<br>덮개 재료: PVC  |
|  | 50137078 | KSS ET-M12-4A-M12-4A-P7-050 | 상호접속 케이블 | 인터페이스에 적합함: Ethernet<br>연결 1: 원형 커넥터, M12, 액시얼, Male, D-코딩됨, 4 핀<br>연결 2: 원형 커넥터, M12, 액시얼, Male, D-코딩됨, 4 핀<br>차폐됨: 예<br>케이블 길이: 5,000 mm<br>덮개 재료: PUR |
|  | 50135081 | KSS ET-M12-4A-RJ45-A-P7-050 | 상호접속 케이블 | 인터페이스에 적합함: Ethernet<br>연결 1: 원형 커넥터, M12, 액시얼, Male, D-코딩됨, 4 핀<br>연결 2: RJ45<br>차폐됨: 예<br>케이블 길이: 5,000 mm<br>덮개 재료: PUR                               |

### 연결 기술 - 정선 박스

|  | 품목 번호      | 명칭         | 품목    | 설명  |
|--|------------|------------|-------|---|
|  | 50134929 * | ME 338 103 | 연결 부품 | 적합한 적용 대상: BCL 338i, BPS 338i<br>인터페이스: EtherCAT<br>연결: 4 개수원형 커넥터가 있는 케이블, M12, 900 mm |
|  | 50134927 * | ME 338 104 | 연결 부품 | 적합한 적용 대상: BCL 338i<br>인터페이스: EtherCAT<br>연결: 원형 커넥터가 있는 케이블 5 개수, M12, 900 mm          |



## 액세서리

|  | 품목 번호      | 명칭         | 품목    | 설명  |
|--|------------|------------|-------|---|
|  | 50134928 * | ME 338 214 | 연결 부품 | 적합한 적용 대상: BCL 338i<br>인터페이스: EtherCAT<br>연결: 5 개수원형 커넥터가 있는 케이블, M12, 600 mm |
|  | 50134931 * | MK 338     | 연결 부품 | 적합한 적용 대상: BCL 338i, BPS 338i<br>인터페이스: EtherCAT<br>연결: 4 개수단자                |
|  | 50134930 * | MS 338     | 연결 부품 | 적합한 적용 대상: BCL 338i, BPS 338i<br>인터페이스: EtherCAT<br>연결: 원형 커넥터 4 개수, M12      |

\* 필요한 액세서리, 별도 주문

## 고정 기술 - 고정 브라켓

|  | 품목 번호    | 명칭       | 품목    | 설명  |
|--|----------|----------|-------|---|
|  | 50121433 | BT 300 W | 고정 부품 | 고정 부품 모델: L자형 브래킷<br>마운팅, 시스템 측: 통로 마운팅으로<br>마운팅, 장치 측: 나사 조립 가능<br>고정 부품 종류: 조정 가능<br>재료: 금속 |

## 고정 기술 - 원형 로드 마운트


|  | 품목 번호    | 명칭        | 품목    | 설명   |
|--|----------|-----------|-------|--|
|  | 50121435 | BT 56 - 1 | 고정 부품 | 기능: 정적 애플리케이션<br>고정 부품 모델: 설치 시스템<br>마운팅, 시스템 측: 원형 로드 12mm용, 원형 로드 14mm용, 원형 로드 16mm용<br>마운팅, 장치 측: 클램핑 가능<br>재료: 금속<br>클램핑 조의 조임 토크: 8 N·m |

## 고정 기술 - 기타





|  | 품목 번호    | 명칭          | 품목    | 설명   |
|--|----------|-------------|-------|--|
|  | 50124941 | BTU 0300M-W | 고정 부품 | 마운팅, 시스템 측: 통로 마운팅으로<br>마운팅, 장치 측: 클램핑 가능, M4 나사에 적합, 슬롯 마운팅<br>재료: 금속<br>진동 감쇠: 아니요 |

## 액세서리

## 기본 사용을 위한 반사 테이프

|   | 품목 번호    | 명칭              | 품목     | 설명   |
|---|----------|-----------------|--------|--|
|  | 50106119 | REF 4-A-100x100 | 반사 테이프 | 디자인: 장방형<br>반사면: 100 mm x 100 mm<br>재료: 플라스틱<br>재료 화학 성분 표시: PMMA<br>고정: 접착식 |

## 서비스

|  | 품목 번호   | 명칭         | 품목     | 설명  |
|--|---------|------------|--------|---|
|    | S981020 | CS30-E-212 | 시간급    | 세부사항: 애플리케이션 데이터 편집, 적합한 센서 선택 및 제안, 마운팅 스케치로 도면 작성.<br>조건: 작성 완료한 설문지 또는 어플리케이션 설명이 있는 프로젝트 명세가 존재합니다. |
|   | S981014 | CS30-S-110 | 시운전 지원 | 세부사항: 고객이 원하는 장소에서 실행, 최대 10시간 소요.<br>조건: 장치 및 연결 케이블이 이미 설치되어 있음, 출장 및 경우에 따라 숙박 경비를 제외한 금액.           |
|  | S981019 | CS30-T-110 | 제품 교육  | 세부사항: 상담 후 장소 및 내용 결정, 최대 10시간 소요.<br>조건: 출장 및 경우에 따라 숙박 경비를 제외한 금액.                                    |
|  | S981021 | CS30-V-212 | 시간급    | 세부사항: 검사 보고서를 작성하여 REA 평가, 코드 품질 평가.<br>조건: 원본 바코드는 클라이언트가 제공합니다.                                       |

## 참고



☞ 제공되는 모든 액세서리 품목의 목록은 로이체 웹 사이트에서 품목 세부사항 페이지의 다운로드 탭을 참조하십시오.