

技术数据表

支架套装

配件编号: 424422

BT-2SB10

内容

- 技术参数
- 尺寸图纸



图片可能不同

技术参数

基础数据

包含	2 件 BT-SB10
适用于产品组	安全光幕
	安全光栅
	开关型光幕
	测量光幕
适合	MLC 500,MLC 300安全光幕
	MLD 500 , MLD 300 多光束安全光栅
	光幕 CML700i
	光幕 CSL 710
	单光束安全光栅 MLD500
	特别适用于保护高度较高的设备

机械参数

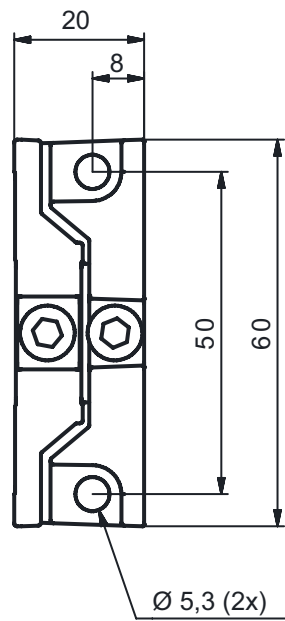
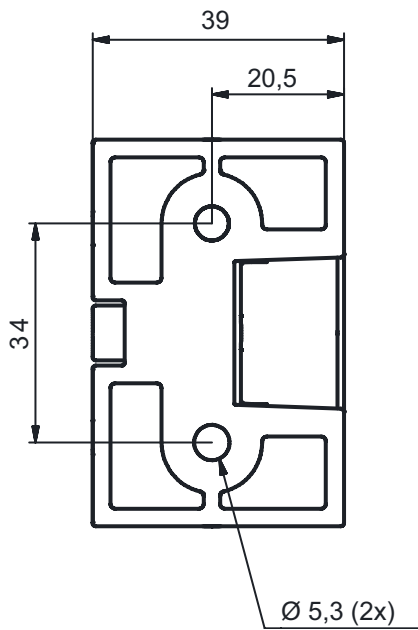

净重	384 g
安装设备设计	安装夹
设备侧固定件类型	通孔安装
设备紧固类型	可夹紧
	在侧面 C 槽上
安装设备类型	转动
摆动范围	-8 ... 8 °
安装设备材料	金属

分类

税率编号	73182900
ECLASS 5.1.4	27279202
ECLASS 8.0	27279202
ECLASS 9.0	27273701
ECLASS 10.0	27273701
ECLASS 11.0	27273701
ECLASS 12.0	27273701
ECLASS 13.0	27273701
ECLASS 14.0	27273701
ECLASS 15.0	27273701
ECLASS 16.0	27273701
ETIM 5.0	EC002498
ETIM 6.0	EC003015
ETIM 7.0	EC003015
ETIM 8.0	EC003015
ETIM 9.0	EC003015
ETIM 10.0	EC003015
UNSPSC 26.08	31242100

尺寸图纸

所有尺寸单位均为毫米



尺寸图纸

安装选项

