

## 技术数据表

## 适配器

配件编号: 50134656

RSL400 M12 Adapter

### 内容

- 技术参数
- 尺寸图纸
- 电气连接



图片可能不同

## 技术参数

## 基础数据

应用	固定安装在 RSL400 连接单元的 Ethernet 端口上，用于在设备正面便捷连接 Ethernet 电缆。
适合	安全激光扫描仪 RSL 400
适合接口	Ethernet

## 连接

接口数量	2 个
<b>连接1</b>	
功能	总线输入
类型	接头
螺纹规格	M12
类型	插头
材料	金属
引脚数	4 个引脚
编码	D-编码
<b>连接2</b>	
功能	总线输出
类型	接头
螺纹规格	M12
类型	插座
材料	金属
引脚数	4 个引脚
编码	D-编码

## 机械参数

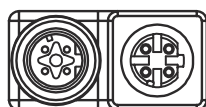
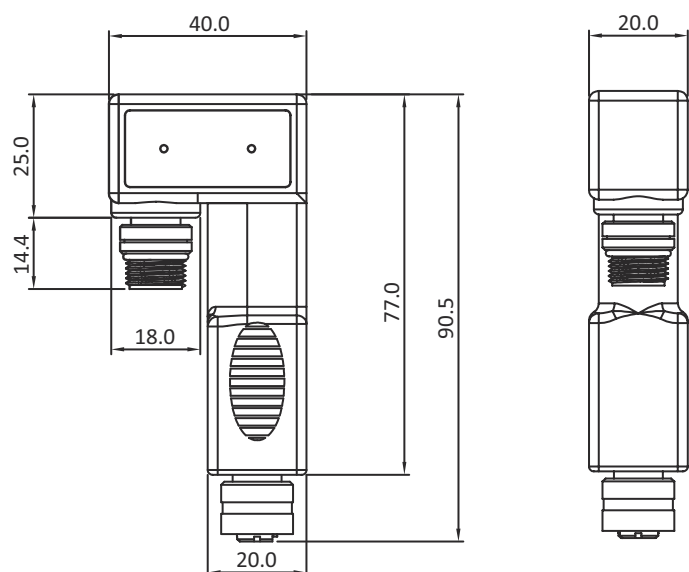
尺寸 (宽 x 高 x 长)	20 mm x 90.5 mm x 40 mm
外壳材料	塑料
塑料外壳	PE
净重	95 g
外壳颜色	黑色

## 分类

税率编号	85444290
ECLASS 5.1.4	27279201
ECLASS 8.0	27440104
ECLASS 9.0	27069190
ECLASS 10.0	27440106
ECLASS 11.0	27440106
ECLASS 12.0	27440106
ECLASS 13.0	27440106
ECLASS 14.0	27440106
ECLASS 15.0	27440106
ECLASS 16.0	27440106
ETIM 5.0	EC002498
ETIM 6.0	EC002498
ETIM 7.0	EC002925
ETIM 8.0	EC002925
ETIM 9.0	EC002925
ETIM 10.0	EC002925
UNSPSC 26.08	32151900

# 尺寸图纸

所有尺寸单位均为毫米



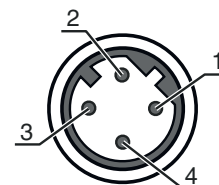
## 电气连接

### 连接1

功能	总线输入
类型	接头
螺纹规格	M12
类型	插头
材料	金属
引脚数	4 个引脚
编码	D-编码

### 引脚 引脚分配

1	TD+
2	RD+
3	TD-
4	RD-



## 电气连接

### 连接2

功能	总线输出
类型	接头
螺纹规格	M12
类型	插座
材料	金属
引脚数	4 个引脚
编码	D-编码

### 引脚 引脚分配

1	TD+
2	RD+
3	TD-
4	RD-

