

## 技術データシート

## 偏光回帰反射型センサ

製品番号: 50136263

PRK3CL1.T3/2N



写真と異なる場合があります

### 目次

- 仕様書
- 寸法図
- 電氣的接続
- 操作と表示
- リフレクタ/反射テープ
- 製品キー
- 注意
- その他の情報
- アクセサリ



CDRH



UK  
CA

仕様書

基本仕様

|          |            |
|----------|------------|
| シリーズ     | 3C         |
| 動作原理     | 反射原理       |
| アプリケーション | 極透明なボトルの検出 |
|          | 透明なフィルムの検出 |

特別モデル

|       |          |
|-------|----------|
| 特別モデル | オートコリメータ |
|-------|----------|

光学仕様

|                   |  |
|-------------------|--|
| 動作範囲              | 0 ... 0.4 m ( 保証検出範囲 )                   |
| 限界動作範囲            | 0 ... 0.5 m ( 一般的な検出範囲 )                 |
| ビーム経路             | コリメート済み                                  |
| 光源                | レーザー, 赤                                  |
| 波長                | 655 nm                                   |
| レーザークラス           | 1, IEC 60825-1:2014 (EN60825-1:2014) に準拠 |
| 最大 レーザー出力         | 0.0017 W                                 |
| 送信信号形式            | パルス化                                     |
| パルス持続時間           | 5.3 μs                                   |
| 光スポットサイズ [センサ距離で] | 1 mm [500 mm]                            |
| 光スポット形状の種類        | 丸形                                       |
| スキュー              | タイプ ± 2°                                 |

電気仕様

|       |        |
|-------|--------|
| サプレッサ | 極性逆付防止 |
|       | 短絡保護   |

パフォーマンスデータ

|            |                          |
|------------|--------------------------|
| 供給電圧 $U_B$ | 10 ... 30 V, DC, リップルを含む |
| リップル       | 0 ... 15 %, $U_B$ から     |
| 無負荷電流      | 0 ... 15 mA              |

出力

|             |      |
|-------------|------|
| デジタルスイッチ出力数 | 2 個数 |
|-------------|------|

スイッチ出力

|           |                     |
|-----------|---------------------|
| 種類        | デジタルスイッチ出力          |
| 電圧の種類     | DC                  |
| スイッチ電流、最大 | 100 mA              |
| スイッチ電圧    | 低 : ≤ 2 V           |
|           | 高 : ≥ ( $U_B$ - 2V) |

スイッチ出力 1

|           |             |
|-----------|-------------|
| スイッチエレメント | トランジスタ, NPN |
| スイッチの動作原理 | ライトオン       |

スイッチ出力 2

|           |             |
|-----------|-------------|
| スイッチエレメント | トランジスタ, NPN |
| スイッチの動作原理 | ダークオン       |

応答時間

|           |          |
|-----------|----------|
| スイッチング周波数 | 3,000 Hz |
| 応答時間      | 0.17 ms  |
| スタンバイ遅延   | 300 ms   |

コネクタ

|       |      |
|-------|------|
| コネクタ数 | 1 個数 |
|-------|------|

コネクタ 1

|         |          |
|---------|----------|
| 機能      | 信号出力     |
|         | 電力供給     |
| コネクタの種類 | ケーブル     |
| ケーブル長   | 2,000 mm |
| シースの素材  | PUR      |
| ケーブル色   | 黒色       |
| 心線数     | 4 - 芯    |
| 心線断面    | 0.2 mm²  |

機械仕様

|                    |                             |
|--------------------|-----------------------------|
| 寸法 ( 幅 x 高さ x 長さ ) | 11.4 mm x 34.2 mm x 18.3 mm |
| 筐体の素材              | プラスチック                      |
| 筐体 プラスチック          | PC-ABS                      |
| レンズカバーの素材          | プラスチック / PMMA               |
| 正味重量               | 50 g                        |
| 筐体色                | 赤                           |
| 取り付けの種類            | オプションの取り付け部を介して             |
|                    | 通路設置                        |
| 推奨締め付けトルク固定 M3     | 0.9 N·m                     |
| 素材の適合性             | ECOLAB                      |

操作と表示

|           |         |
|-----------|---------|
| 表示の種類     | LED     |
| LEDの数     | 2 個数    |
| コントローラ    | ティーチボタン |
| コントローラの機能 | 感度設定    |

周囲データ

|          |               |
|----------|---------------|
| 周囲温度、動作時 | -40 ... 55 °C |
| 周囲温度、保管時 | -40 ... 70 °C |

認証

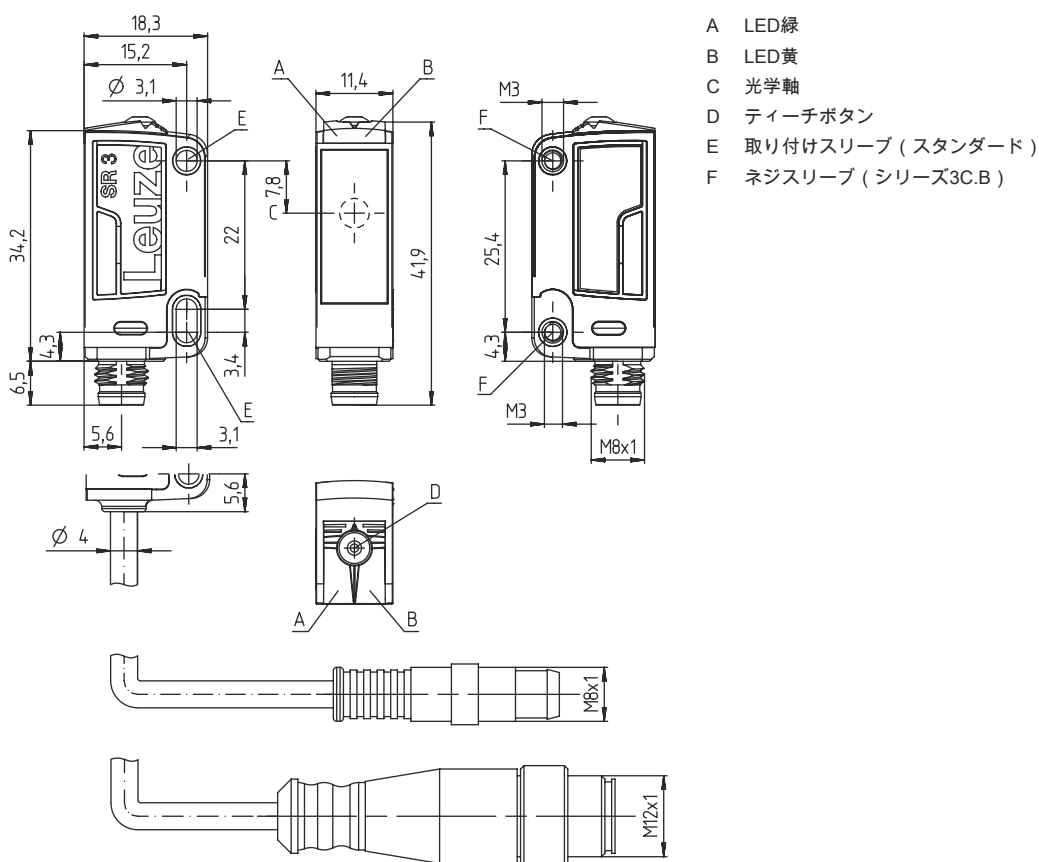
|      |               |
|------|---------------|
| 保護等級 | IP 67         |
|      | IP 69K        |
| 保護等級 | III           |
| 認可   | c UL US       |
| 適応基準 | IEC 60947-5-2 |

分類

|              |          |
|--------------|----------|
| 関税分類番号       | 85365019 |
| ECLASS 5.1.4 | 27270902 |
| ECLASS 8.0   | 27270902 |
| ECLASS 9.0   | 27270902 |
| ECLASS 10.0  | 27270902 |
| ECLASS 11.0  | 27270902 |
| ECLASS 12.0  | 27270902 |
| ECLASS 13.0  | 27270902 |
| ECLASS 14.0  | 27270902 |
| ECLASS 15.0  | 27270902 |
| ETIM 5.0     | EC002717 |
| ETIM 6.0     | EC002717 |
| ETIM 7.0     | EC002717 |
| ETIM 8.0     | EC002717 |
| ETIM 9.0     | EC002717 |
| ETIM 10.0    | EC002717 |

寸法図

すべての寸法表記はミリメートル



## 電氣的接續

## コネクタ 1

|         |          |
|---------|----------|
| 機能      | 信号出力     |
|         | 電力供給     |
| コネクタの種類 | ケーブル     |
| ケーブル長   | 2,000 mm |
| シースの素材  | PUR      |
| ケーブル色   | 黒色       |
| 心線数     | 4 - 芯    |
| 心線断面    | 0.2 mm²  |

心線色

## 心線ア割り当て

|    |       |
|----|-------|
| 茶色 | V+    |
| 白  | OUT 2 |
| 青  | GND   |
| 黒色 | OUT 1 |

## 操作と表示

LED

## ディスプレイ




## 意味

|   |        |        |
|---|--------|--------|
| 1 | 緑、連続点灯 | 動作可能状態 |
|---|--------|--------|

操作と表示

| LED | ディスプレイ | 意味      |
|-----|--------|---------|
| 2   | 黄、連続点灯 | 光路 制限なし |

リフレクタ/反射テープ

|  | 製品番号     | 名称            | 動作範囲<br>限界動作範囲             | 説明   |
|--|----------|---------------|----------------------------|--|
|    | 50110191 | REF 6-A-25x25 | 0 ... 0.4 m<br>0 ... 0.5 m | 外形: 方形<br>プリズム反射板サイズ: 0.3 mm<br>反射面: 25 mm x 25 mm<br>素材: プラスチック<br>素材の化学名: PMMA<br>取り付け: 自己粘着                   |
|   | 50114185 | REF 6-S-20x40 | 0 ... 0.4 m<br>0 ... 0.5 m | 外形: 方形<br>プリズム反射板サイズ: 0.3 mm<br>反射面: 16 mm x 38 mm<br>素材: プラスチック<br>支持材: プラスチック<br>素材の化学名: PMMA8N<br>取り付け: ネジ止め可 |
|  | 50112142 | TK BR 53      | 0 ... 0.4 m<br>0 ... 0.5 m | 外形: 方形<br>プリズム反射板サイズ: 0.3 mm<br>反射面: 29 mm x 10 mm<br>素材: プラスチック<br>支持材: ステンレス<br>素材の化学名: ステンレス<br>取り付け: 筐体フィット  |

製品キー


製品名 : AAA 3C d EE-f.GG H/i J-K

|       |  |
|-------|--|
| AAA3C | 動作原理 / 外形<br>HT3C:バックグラウンドフェードアウト付きの反射式光スイッチ<br>LS3C : 一方向-光電センサトランスミッタ<br>LE3C: 一方向-光電センサ レシーバ<br>PRK3C:偏向フィルター付き反射式光ボックス<br>ODT3C : 背景抑制機能付き距離センサ  |
| d     | 光のタイプ<br>省略:赤い光<br>I:赤外線   |
| EE    | 光源<br>省略:LED<br>L1:レーザークラス1<br>L2:レーザークラス2<br>PP: パワーPower PinPoint® LED   |
| f     | 所定の検出範囲(任意)<br>省略: 検出範囲lt.データシート<br>xxxF: 所定の検出距離 [mm]<br>2M: 動作範囲2メートル  |
| GG    | 装備<br>省略: スタンダード<br>A: 位置割り当てのための自動コリメーション原理(単ーレンズ)<br>B : 2つのM3のネジケース付きのハウジングガイド、真鍮<br>F:調整された検出範囲<br>L:長い光スポット<br>S : 小さな光スポット<br>T:トラッキングなしでの非常に透明な表面に対する自動コリメーション原理 (単ーレンズ)<br>TT:トラッキングありでの非常に透明な表面に対する自動コリメーション原理 (単ーレンズ)<br>V : V-オブティクス<br>XL: 特別に長い光スポット<br>X:拡張バリエーション<br>HF: 高周波点灯(LED)を暗くします |



## 製品キー

|   |  |
|---|--|
| H | <p>検出範囲設定</p> <p>HTでは省略:8スピンドルでの調整可能な検出範囲</p> <p>反射式光ボックス(PRK)では省略:検出範囲は調整できない</p> <p>1:ポテンシオメータ270°</p> <p>3:ボタンでのティーチン</p> <p>6:オートティーチ</p>  |
| i | <p>切り替え出力/機能OUT 1/IN: Pin 4 または黒の心線</p> <p>2:NPNトランジスタ出力、明るく切り替え</p> <p>N:NPN-トランジスタ出力、暗く切り替え</p> <p>4:PNPトランジスタ出力、明るく切り替え</p> <p>P:PNP-トランジスタ出力、暗く切り替え</p> <p>6:プッシュプル(プッシュプル)切り替え出力、PNP明るく切り替え、NPN暗く切り替え</p> <p>G:プッシュプル(プッシュプル)切り替え出力、PNP暗く切り替え、NPN明るく切り替え</p> <p>L:IO-リンクインターフェース(SIO-モード: PNP ライトオン、NPN ダークオン)</p> <p>8:アクティベーション入力(高い信号でアクティベーション)</p> <p>X:ピン 覆われていない</p> <p>1:IO-リンク/ライトオン(NPN)/ダークオン(PNP)</p> |
| J | <p>切り替え出力/機能OUT 2/IN: Pin 2 または白の心線</p> <p>2:NPNトランジスタ出力、明るく切り替え</p> <p>N:NPN-トランジスタ出力、暗く切り替え</p> <p>4:PNPトランジスタ出力、明るく切り替え</p> <p>P:PNP-トランジスタ出力、暗く切り替え</p> <p>6:プッシュプル(プッシュプル)切り替え出力、PNP明るく切り替え、NPN暗く切り替え</p> <p>G:プッシュプル(プッシュプル)切り替え出力、PNP暗く切り替え、NPN明るく切り替え</p> <p>W:警告出力</p> <p>X:ピン 覆われていない</p> <p>8:アクティベーション入力(高い信号でアクティベーション)</p> <p>9:デアクティベーション入力(高い信号でデアクティベーション)</p> <p>T:ケーブルでのティーチン</p>                   |
| K | <p>電氣的接続</p> <p>省略:ケーブル、標準長さ2000mm、4配線</p> <p>5000:ケーブル、標準長さ5000mm、4配線</p> <p>M8:M8丸形プラグコネクタ、4極(プラグ)</p> <p>M8.3:M8丸形プラグコネクタ、3極(プラグ)</p> <p>200-M8:ケーブル、長さ200mm、M8円形コネクタ、4極、軸方向(プラグ)</p> <p>200-M8.3:ケーブル、長さ200mm、M8円形コネクタ、3極、軸方向(プラグ)</p> <p>200-M12:ケーブル、長さ200mm、M12円形コネクタ、4極、軸方向(プラグ)</p>   |


## 注意

|  |  |
|--|--|
|  | <p>☞ 利用可能なすべてのデバイスタイプのリストは、Leuzeのウェブサイトwww.leuze.comにあります。</p> |
|--|--|

## 注意

|   |   |
|---|---|
|  | <p>⚠ 目的になかったご利用にご注意ください！</p>  |
|   | <p>☞ この製品はセーフティセンサーではなく、個人の保護のためのものではありません。</p> <p>☞ この製品は有資格者のみが操作できます。</p> <p>☞ 使用目的に応じた製品をご使用してください。</p> |

## ULアプリケーションの場合:

|  |  |
|--|--|
|  | <p>☞ ULアプリケーションでは、NEC (National Electric Code) によってクラス2電流回路の利用だけが認められています。</p> <p>☞ これらの近接スイッチは、現場設置において最低30V、0.5Aに格付けされたULリストに掲載されているケーブルアセンブリ、またはそれに相当する(カテゴリ: CYJV/CYJV7またはPVVA/PVVA7)を用いて使用してください。</p> |
|--|--|

## 注意



注意！レーザー光線・レーザークラス 1



このデバイスは、レーザークラス1製品に対するIEC/EN 60825-1:2014および米国の規制21 CFR 1040.10を満たし、2019年05月08日のLaser Notice No. 56の相違点に準拠しています。

⚠ 現地で適用される法的レーザー安全規則を遵守してください。

⚠ デバイスの改造および変更は認められていません。  
このデバイスにユーザが調整またはメンテナンスできる部品は含まれていません。  
Leuze electronic GmbH + Co. KGのみが修理を実施することができます。

## その他の情報

- ・ 光源：周囲温度25°Cでの平均寿命50,000h
- ・ 応答時間：短い低下時間に対しては約5kOhmのオーム抵抗をお勧めします
- ・ 両方の出力に対する出力電流の合計、環境温度>40°Cに対しては50mA
- ・ 反射フィルムREF 6-Aの場合、センサの側縁部は反射フィルムの側縁部と平行にしなければなりません。
- ・ デバイスは上記のリフレクタとのみ使用できます。

## アクセサリ

## 取り付け技術-取り付けブラケット

|  | 製品番号     | 名称   | 製品     | 説明   |
|--|----------|------|--------|--|
|  | 50060511 | BT 3 | 取付デバイス | 取り付け部のモデル: L字型ブラケット<br>取り付け、設備側: 通路設置<br>取り付け、デバイス側: ネジ止め可<br>取り付け部の種類: 固定<br>素材: 金属 |

## 取り付け技術-ボール固定

|  | 製品番号     | 名称           | 製品        | 説明  |
|--|----------|--------------|-----------|---|
|  | 50117255 | BTU 200M-D12 | アセンブリシステム | 取り付け部のモデル: アセンブリシステム<br>取り付け、設備側: 12mm丸ボール用、薄板アタッチメントによる取り付け<br>取り付け、デバイス側: ネジ止め可, M3ねじに適合<br>取り付け部の種類: クランプ可, 360°回転可, 調整可<br>素材: 金属 |

## 注意



⚠ 利用可能なすべてのアクセサリアイテムのリストは、Leuzeのウェブサイトでアイテム詳細ページのダウンロードタブにあります。