

Scheda tecnica dati

Lettore mobile di codici 2D

Cod. art.: 50144927

IT 1990i SR-3

Contenuto

- Dati tecnici
- Collegamento elettrico
- Diagrammi
- Comando e visualizzazione
- Avvisi
- Accessori



La figura può variare



Dati tecnici

Dati di base

Serie	IT19xx
-------	--------

Dati di lettura

Tipi di codice leggibili	2/5 Interleaved
	Altro su richiesta
	Aztec
	Codabar
	Code 128
	Code 39
	Code 93
	Codice QR
	Composite Codes
	Data Matrix Code
	EAN 128
	EAN 8/13
	EAN Addendum
	GS1 Databar
	GS1 DataBar Expanded
	GS1 DataBar Limited
	GS1 Databar Omnidirectional
	GS1 Databar Stacked
	GS1 Databar Truncated
	Maxicode
	Micro PDF
	Micro QR
	PDF417
	UPC

Dati ottici

Distanza di lettura	0 ... 837 mm
Risoluzione videocamera, orizzontale	1.280 px
Risoluzione videocamera, verticale	800 px

Dati elettrici

Dati di potenza

Tensione di alimentazione U_B	4 ... 5,5 V, CC
Potenza assorbita, max.	2,35 W

Interfaccia

Tipo	PS/2, RS 232, USB
------	-------------------

RS 232

Funzione	Processo
----------	----------

USB

Funzione	Processo
----------	----------

Collegamento

Collegamento 1

Tipo di collegamento	RJ41
----------------------	------

Dati meccanici

Dimensioni (P x H x L)	76 mm x 100 mm x 192 mm
Materiale dell'alloggiamento	Plastica
Alloggiamento in plastica	UL 94-V0
Peso netto	320 g

Dati ambientali

Temperatura ambiente, funzionamento	-30 ... 50 °C
Temperatura ambiente, stoccaggio	-40 ... 70 °C
Umidità relativa (non condensante)	0 ... 95 %
Altezza di caduta	3 m
Misure relative a	Pavimento in calcestruzzo

Certificazioni

Grado di protezione	IP 67
	IP 65

Classificazione

Voce tariffaria doganale	84719000
ECLASS 5.1.4	27280101
ECLASS 8.0	27280103
ECLASS 9.0	27280103
ECLASS 10.0	27280103
ECLASS 11.0	27280103
ECLASS 12.0	27280103
ECLASS 13.0	27280103
ECLASS 14.0	27280103
ETIM 5.0	EC002550
ETIM 6.0	EC002999
ETIM 7.0	EC002999
ETIM 8.0	EC002999
ETIM 9.0	EC002999

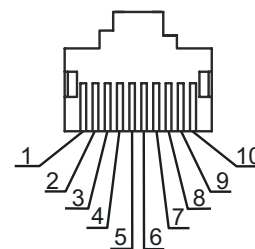
Collegamento elettrico

Collegamento 1

Funzione	Interfaccia dati
	Interfaccia di configurazione
Tipo di collegamento	RJ41

Collegamento elettrico

Pin	Assegnazione dei pin
1	Schermatura
2	Cable ID (ID cavo)
3	GND
4	TxD RS 232 / n.c. USB
5	RxD RS 232 / n.c. USB
6	CTS RS 232 / n.c. USB
7	+5 V CC
8	RTS RS 232 / n.c. USB
9	n.c. RS 232 / Data + USB
10	n.c. RS 232 / Data - USB



Diagrammi

Comportamento di lettura tipico

	A [mil]	B [mm]	C [mm]	D [mm]
Code 39	5	0,127	20	220
	20	0,508	0	837
UPC/EAN 13	13	0,33	0	504
PDF 417	6,7	0,169	20	209
Data Matrix Code	10	0,254	30	220
QR Code	20	0,508	33	475

A	Grandezza del modulo [mil]	ATTENZION Si prega di tenere conto della nota sottostante per quanto riguarda le distanze di lettura.
B	Grandezza del modulo [mm]	
C	Da [mm]	
D	A [mm]	

Comando e visualizzazione

LED	Display	Significato
1 Funzionamento normale	verde, 1x lampeggiante	Lettura riuscita
	Rosso, costantemente acceso	Errore di comunicazione

Avvisi

Rispettare l'uso previsto!

- ⌘ Questo prodotto non è un sensore di sicurezza e non serve alla protezione di persone.
- ⌘ Il prodotto deve essere messo in servizio solo da personale qualificato.
- ⌘ Utilizzare il prodotto solo conformemente all'uso previsto.

Avvisi

! ATTENZIONE! RADIAZIONE LASER – APPARECCHIO LASER DI CLASSE 1



Il dispositivo soddisfa i requisiti conformemente alla IEC 60825-1:2007 (EN 60825-1:2007) per un prodotto della **classe laser 1** nonché le disposizioni previste dalla U.S. 21 CFR 1040.10 ad eccezione delle differenze previste dalla Laser Notice No. 50 del 24.06.2007.

☞ Rispettare le norme generali e locali in vigore sulla protezione per dispositivi laser.

☞ Interventi e modifiche al dispositivo non sono consentiti.

Il dispositivo non contiene componenti che devono essere regolati o sottoposti a manutenzione dall'utente.
Tutte le riparazioni devono essere effettuate esclusivamente da Leuze electronic GmbH + Co. KG.


AVVISO



☞ Si tenga presente che le distanze di lettura reali vengono influenzate anche da fattori quali il materiale dell'etichetta, la qualità di stampa, l'angolo di lettura, il contrasto di stampa, ecc., per cui possono discostarsi dalle distanze di lettura qui indicate.

Accessori

Sistemi di connessione - Unità di collegamento

	Cod. art.	Designazione	Articolo	Descrizione
	50112891	MA 248i Profinet Gateway	Unità di collegamento modulare	Tensione di alimentazione: 18 ... 30 V Corrente assorbita, max.: 300 mA Interfaccia: PROFINET, RS 232 Collegamenti: 6 pezzo(i) Grado di protezione: IP 65

Sistemi di connessione - Cavi di interconnessione


	Cod. art.	Designazione	Articolo	Descrizione
	50113397	KB JST-HS-300	Cavo di interconnessione	Idoneo per interfaccia: RS 232 Collegamento 1: JST ZHR Collegamento 2: Sub-D, Assiale, male, 9 poli Schermato: Sì Lunghezza cavo: 300 mm Materiale della guaina: PUR
	50114521	KB USB-1 IT190x	Cavo di interconnessione	Idoneo per interfaccia: USB Collegamento 1: RJ41 Collegamento 2: USB Schermato: Sì Lunghezza cavo: 3.000 mm Materiale della guaina: PVC

Accessori

Sistemi di connessione - Cavi di interconnessione a Y

	Cod. art.	Designazione	Articolo	Descrizione
	50114517	KB 232-1 IT190x	Cavo di interconnessione	Idoneo per interfaccia: RS 232, TTL Collegamento 1: RJ41 Collegamento 2: Sub-D, Assiale, female, 9 poli Collegamento 3: Connettore circolare, A innesto, Assiale, female, 2 poli Schermato: Sì Lunghezza cavo: 3.000 mm Materiale della guaina: PVC

Tecnica di fissaggio - Altro

	Cod. art.	Designazione	Articolo	Descrizione
	50120444	BT Wallholder HS65x8	Supporto a parete	Modello di elemento di fissaggio: Fissaggio a parete Fissaggio, lato impianto: Fissaggio passante Fissaggio, lato dispositivo: da inserire Materiale: Plastica

Avviso



È possibile trovare una lista con tutti gli accessori disponibili sul sito di Leuze nel registro Download della pagina di dettaglio del prodotto.