

Hoja técnica

Escáner láser de seguridad

Código: 53800104

RSL440-S

Contenido

- Datos técnicos
- Dibujos acotados
- Operación e Indicación
- Notas
- Accesorios



La figura puede variar



Datos técnicos

Datos básicos

| | |
|-------------------|---|
| Serie | RSL 400 |
| Aplicación | Protección de accesos fija Protección de zonas peligrosas fija Protección de zonas peligrosas móvil Protección lateral móvil |

Funciones

| | |
|------------------|--|
| Funciones | Bloqueo de inicio/reinicio (RES), seleccionable Encadenamiento de paros de emergencia Modo de cuatro campos Monitorización dinámica de contactores (EDM), seleccionable Retardo seguro, interno Salida de datos, parametrizable |
|------------------|--|

Parámetros

| | |
|--|-------------------------|
| Tipo | 3, IEC/EN 61496 |
| SIL | 2, IEC 61508 |
| SILCL | 2, IEC/EN 62061 |
| Performance Level (PL) | d, EN ISO 13849-1 |
| PFH_D | 9E-08 por hora |
| Duración de utilización T_M | 20 Años, EN ISO 13849-1 |
| Categoría | 3, EN ISO 13849 |

Datos del campo de protección

| | |
|---|-----------------------|
| Resolución (ajustable) | 30/40/50/60/70/150 mm |
| Alcance mínimo ajustable | 50 mm |
| Cantidad de pares de campos, conmutables | Hasta 100 |
| Cantidad de grupos de cuatro campos, conmutables | 50 |
| Cantidad de funciones de protección | 2 Unidad(es) |
| Cantidad de configuraciones de sensor independientes | Hasta 10 |
| Reflectividad, mín. | 1,8 % |
| Alcance | 0 ... 3 m |

Datos del campo de aviso

| | |
|----------------------------------|-----------------|
| Número de pares de campos | Hasta 100 |
| Alcance | 0 ... 20 m |
| Tamaño de objeto | 150 mm x 150 mm |
| Reflectividad, mín. | 10 % |

Datos ópticos

| | |
|----------------------------------|------------------------|
| Fuente de luz | Láser, Infrarrojo |
| Longitud de onda | 905 nm |
| Láser de clase | 1, IEC/EN 60825-1:2014 |
| Forma de señal de emisión | Pulsado |
| Frecuencia de recurrencia | 90 kHz |
| Resolución angular | 0,1 ° |
| Área angular | 270 ° |

Datos eléctricos

| | |
|-------------------------------|----------------------------------|
| Circuito de protección | Protección contra sobretensiones |
|-------------------------------|----------------------------------|

Datos de potencia

| | |
|---|---|
| Tensión de alimentación U_B | 24 V, CC, -30 ... 20 % |
| Consumo de corriente (sin carga), máx. | 700 mA, (Utilizar fuente de alimentación con 3 A) |
| Consumo de potencia, máx. | 17 W, Con 24 V adicionalmente carga de salida |

Salidas

| | |
|--|--------------|
| Número de salidas de seguridad (OSSD) | 4 Unidad(es) |
|--|--------------|

Salidas de seguridad

| | |
|--|--------------------------|
| Tipo | Salida de seguridad OSSD |
| Tensión de conmutación high, mín. | 20,8 V |
| Tensión de conmutación low, máx. | 2 V |
| Tipo de tensión | CC |

Salida de seguridad 1

| | |
|--------------------------------|-----------------|
| Elemento de conmutación | Transistor, PNP |
|--------------------------------|-----------------|

Salida de seguridad 2

| | |
|--------------------------------|-----------------|
| Elemento de conmutación | Transistor, PNP |
|--------------------------------|-----------------|

Salida de seguridad 3

| | |
|--------------------------------|-----------------|
| Elemento de conmutación | Transistor, PNP |
|--------------------------------|-----------------|

Salida de seguridad 4

| | |
|--------------------------------|-----------------|
| Elemento de conmutación | Transistor, PNP |
|--------------------------------|-----------------|

Respuesta temporal

| | |
|----------------------------|----------|
| Tiempo de respuesta | 80 ms, ≥ |
|----------------------------|----------|

Interfaz servicio

| | |
|-------------|--------------------------|
| Tipo | Bluetooth, Ethernet, USB |
|-------------|--------------------------|

Ethernet

| | |
|-----------------|---|
| Función | Configuración/parametrización TCP/IP |
| Conexión | Conector M12, 4 polos, codificación D |

Bluetooth

| | |
|--------------------------------------|---------------------------------|
| Función | Configuración/parametrización |
| Banda de frecuencias | 2.400 ... 2.483,5 MHz |
| Potencia de emisión irradiada | Máx. 4,5 dBm (2,82 mW), clase 2 |

USB

| | |
|---------------------------------------|---|
| Función | Configuración/parametrización |
| Conexión | USB 2.0 Mini-B, hembra |
| Velocidad de transmisión, máx. | 12 Mbit/s |
| Longitud de cable | ≤5 m Con cables activos son posibles mayores longitudes de los cables. |

Conexión

Propiedades de cable

| | |
|------------------------------------|------|
| Resistencia del cable, máx. | 15 Ω |
|------------------------------------|------|

Datos técnicos

Datos mecánicos

| | |
|------------------------------|---|
| Dimensiones (An x Al x L) | 140 mm x 149 mm x 140 mm |
| Material de carcasa | Metal Plástico |
| Carcasa de metal | Fundición a presión de cinc |
| Material, cubierta de óptica | Plástico/PC |
| Peso neto | 2.000 g |
| Color de carcasa | Amarillo, RAL 1021 |
| Tipo de fijación | Fijación pasante Mediante pieza de fijación opcional Placa de montaje |

Operación e Indicación

| | |
|---------------------------------------|--|
| Tipo de indicación | Indicación alfanumérica Indicador LED |
| Número de LED | 6 Unidad(es) |
| Tipo de configuración/parametrización | Software Sensor Studio |
| Elementos de uso | Software Sensor Studio |

Datos ambientales

| | |
|--|---------------|
| Temperatura ambiente en servicio | 0 ... 50 °C |
| Temperatura ambiente en almacén | -20 ... 60 °C |
| Humedad del aire relativa (sin condensación) | 15 ... 95 % |

Certificaciones

| | |
|---|--|
| Índice de protección | IP 65 |
| Clase de seguridad | III, EN 61140 |
| Certificaciones | c TÜV Süd US c UL US TÜV Süd |
| Método de prueba CEM según norma | DIN 40839-1/3 EN 61496-1 |
| Método de prueba oscilación según norma | EN 60068-2-6 |
| Método de prueba impacto permanente según norma | IEC 60068-2-29 |
| Patentes de EE.UU. | US 10,304,307B US 7,656,917 B US 7,696,468 B |

Clasificación

| | |
|-------------------|----------|
| Número de arancel | 85365019 |
| ECLASS 5.1.4 | 27279290 |
| ECLASS 8.0 | 27279290 |
| ECLASS 9.0 | 27272705 |
| ECLASS 10.0 | 27272791 |
| ECLASS 11.0 | 27272791 |
| ECLASS 12.0 | 27272791 |
| ECLASS 13.0 | 27272791 |
| ECLASS 14.0 | 27272791 |
| ECLASS 15.0 | 27272791 |
| ECLASS 16.0 | 27272791 |
| ETIM 5.0 | EC002550 |
| ETIM 6.0 | EC002550 |
| ETIM 7.0 | EC002550 |
| ETIM 8.0 | EC003015 |
| ETIM 9.0 | EC003015 |
| ETIM 10.0 | EC003015 |
| UNSPSC 26.08 | 31242100 |

Dibujos acotados

Todas las medidas en milímetros

Medidas escáner láser de seguridad con unidad de conexión



1 Nivel de exploración

Dibujos acotados

Dimensiones de la zona de exploración



1 Punto de referencia para la medición de distancias y el radio del campo de protección

Operación e Indicación

| LED | Display | Significado |
|-----|------------------------|---|
| 1 | Off | Equipo desconectado |
| | Rojo, luz continua | OSSD desactivada |
| | Rojo, parpadeante | Error |
| 2 | Verde, luz continua | OSSD activada |
| | Off | RES desactivado o RES activado y habilitado |
| | Amarillo, parpadeante | Campo de protección ocupado |
| 3 | Amarillo, luz continua | RES activado y bloqueado pero listo para el desbloqueo - campo de protección libre y, dado el caso, sensor conectado en cadena habilitado |
| | Off | Campo de aviso libre |
| 4 | Azul, luz continua | Campo de aviso interrumpido |
| | Off | Campo de aviso libre |
| 5 | Azul, luz continua | Campo de aviso interrumpido |
| | Off | RES desactivado o RES activado y habilitado |
| | Amarillo, parpadeante | Campo de protección ocupado |
| 6 | Amarillo, luz continua | RES activado y bloqueado pero listo para el desbloqueo - campo de protección libre y, dado el caso, sensor conectado en cadena habilitado |
| | Off | Equipo desconectado |
| | Rojo, luz continua | OSSD desactivada |
| | Rojo, parpadeante | Error |
| | Verde, luz continua | OSSD activada |

Notas

⚠ ¡Atención al uso conforme!



- ☞ El producto solo lo pueden poner en marcha personas capacitadas.
- ☞ Emplee el producto para el uso conforme definido.

⚠ ¡ATENCIÓN! RADIACIÓN LÁSER INVISIBLE – PRODUCTO LÁSER DE CLASE 1




El equipo cumple los requisitos conforme a la IEC/EN 60825-1:2014 para un producto de **láser de clase 1** y las disposiciones conforme a la U.S. 21 CFR 1040.10 con las divergencias correspondientes a la Laser Notice No. 56 del 08/05/2019.

- ☞ Observe las vigentes medidas de seguridad de láser locales.
- ☞ No están permitidas las intervenciones ni las modificaciones en el equipo.
El equipo no contiene ninguna pieza que el usuario deba ajustar o mantener.
Una reparación solo debe ser llevada a cabo por Leuze electronic GmbH + Co. KG.

Accesorios

Sistema de conexión - Cajas de conexión


| | Código | Denominación | Artículo | Descripción |
|--|----------|--------------|--------------------|--|
|  | 53800122 | CU429-10000 | Unidad de conexión | Número de conexiones: 2 Unidad(es) Conexión 1: Cable, 10.000 mm, PUR, 29 hilos Conexión 2: Conector redondo, M12, Codificación D, 5 polos Color: Negro Tipo de fijación: Sistema de bayoneta |

Sistema de fijación - Escuadras de fijación


| | Código | Denominación | Artículo | Descripción |
|--|----------|--------------|---------------------|---|
|  | 53800134 | BT840M | Escuadra de montaje | Aplicación: Montaje en esquina de 90° aplanada Color: Amarillo, RAL 1021 Tipo de fijación, del lado del sistema: Fijación pasante Tipo de fijación, del lado del equipo: Enroscable Material: Metal |
|  | 53800132 | BTF815M | Escuadra de montaje | Aplicación: Escuadra de montaje para montaje en suelo Altura del nivel de exploración: 150 mm Color: Amarillo, RAL 1021 Tipo de fijación, del lado del sistema: Fijación pasante Tipo de fijación, del lado del equipo: Enroscable Material: Metal |
|  | 53800133 | BTF830M | Escuadra de montaje | Aplicación: Escuadra de montaje para montaje en suelo Altura del nivel de exploración: 300 mm Color: Amarillo, RAL 1021 Tipo de fijación, del lado del sistema: Fijación pasante Tipo de fijación, del lado del equipo: Enroscable Material: Metal |

Accesorios



Sistema de fijación - Otros

| | Código | Denominación | Artículo | Descripción |
|--|----------|--------------|--------------------|--|
|  | 53800130 | BTU800M | Sistema de montaje | Color: Negro Tipo de fijación, del lado del sistema: Fijación pasante Tipo de fijación, del lado del equipo: Enroscable Material: Metal |

Generalidades

| | Código | Denominación | Artículo | Descripción |
|--|--------|----------------|-----------------|--|
|  | 430400 | RS4-clean-Set1 | Set de limpieza | Cantidad de paños de limpieza: 40 Unidad(es) Contenido fluido de limpieza: 150 ml Peso neto: 616 g |

Servicios

| | Código | Denominación | Artículo | Descripción |
|--|---------|--------------|-----------------------------------|--|
|  | S981051 | CS40-I-141 | Inspección de seguridad | Detalles: Comprobación de una aplicación con escáner láser de seguridad de acuerdo con las normas y directivas actuales, registro de los datos del equipo y la máquina en una base de datos, elaboración de un protocolo de ensayo por aplicación. Condiciones: Debe haber la posibilidad de parar la máquina y se deben garantizar la asistencia por parte de empleados del cliente y la accesibilidad a la máquina para empleados de Leuze. |
|  | S981047 | CS40-S-141 | Asistencia en la puesta en marcha | Detalles: Para equipos de seguridad con medición del tiempo de parada y primera inspección inclusive. Condiciones: Los equipos y los cables de conexión ya están montados, precio sin incluir gastos de desplazamiento y, en su caso, de pernoctación. |

Nota



Encontrará una lista con todos los accesorios disponibles en el sitio web de Leuze, en la pestaña de Descargas de la página detallada del artículo.