

## Scheda tecnica dati

## Fotocellula a riflessione polarizzata

Cod. art.: 50134260

PRK25C.A2/2N



La figura può variare

### Contenuto

- Dati tecnici
- Disegni quotati
- Collegamento elettrico
- Diagrammi
- Comando e visualizzazione
- Riflettori & pellicole riflettenti
- Codice articoli
- Avvisi
- Ulteriori informazioni
- Accessori



## Dati tecnici

### Dati di base

|                            |  |
|----------------------------|--|
| Serie                      | 25C  |
| Principio di funzionamento | Principio di riflessione   |
| Applicazione               | Riconoscimento di bottiglie altamente trasparenti<br>Riconoscimento di pellicole trasparenti |

### Modello speciale

|                  |                  |
|------------------|------------------|
| Modello speciale | Autocollimazione |
|------------------|------------------|

### Dati ottici

|                                |  |
|--------------------------------|--|
| Portata di esercizio           | 0 ... 5 m (portata assicurata), Con riflettore TK(S) 100x100 |
| Portata limite                 | 0 ... 6 m (portata tipica), Con riflettore TK(S) 100x100     |
| Sorgente luminosa              | LED, Rosso   |
| Lunghezza d'onda               | 640 nm   |
| Forma del segnale di emissione | Pulsante   |
| Gruppo di LED                  | Gruppo esente (secondo EN 62471)                             |

### Dati elettrici

|                        |   |
|------------------------|---|
| Circuito di protezione | Protezione contro i cortocircuiti<br>Protezione contro l'inversione di polarità |
|------------------------|---|

#### Dati di potenza

|                                 |                                     |
|---------------------------------|-------------------------------------|
| Tensione di alimentazione $U_B$ | 10 ... 30 V, CC, Con ripple residuo |
| Ripple residuo                  | 0 ... 15 %, di $U_B$                |
| Corrente a vuoto                | 0 ... 20 mA                         |

#### Uscite

|  |            |
|--|------------|
| Numero uscite di commutazione digitali | 2 pezzo(i) |
|--|------------|

#### Uscite di commutazione

|                                |   |
|--------------------------------|---|
| Tipo                           | Uscita di commutazione digitale               |
| Tipo di tensione               | CC  |
| Corrente di commutazione, max. | 100 mA  |
| Tensione di commutazione       | high: $\geq(U_B - 2,5V)$<br>low: $\leq 2,5 V$ |

#### Uscita di commutazione 1

|                           |                     |
|---------------------------|---------------------|
| Elemento di commutazione  | Transistor, NPN     |
| Principio di commutazione | Commutante con luce |

#### Uscita di commutazione 2

|                           |                       |
|---------------------------|-----------------------|
| Elemento di commutazione  | Transistor, NPN       |
| Principio di commutazione | Commutante senza luce |

### Comportamento temporale

|                           |          |
|---------------------------|----------|
| Frequenza di commutazione | 1.500 Hz |
| Tempo di risposta         | 0,33 ms  |
| Tempo di inizializzazione | 300 ms   |

### Collegamento

|                        |            |
|------------------------|------------|
| Numero di collegamenti | 1 pezzo(i) |
|------------------------|------------|

### Collegamento 1

|                        |  |
|------------------------|--|
| Funzione               | Alimentazione di tensione<br>Segnale OUT |
| Tipo di collegamento   | Cavo                                     |
| Lunghezza cavo         | 2.000 mm                                 |
| Materiale della guaina | PUR                                      |
| Colore del cavo        | Nero                                     |
| Numero di conduttori   | 4 conduttori                             |
| Sezione del conduttore | 0,2 mm <sup>2</sup>                      |

### Dati meccanici

|  |   |
|--|---|
| Dimensioni (P x H x L)                       | 15 mm x 42,7 mm x 30 mm   |
| Materiale dell'alloggiamento                 | Plastica  |
| Alloggiamento in plastica                    | ABS   |
| Materiale della copertura della lente        | Plastica  |
| Peso netto                                   | 55 g  |
| Colore dell'alloggiamento                    | Rosso   |
| Tipo di fissaggio                            | Fissaggio passante con filettatura M4<br>Mediante elemento di fissaggio opzionale |
| Coppia di serraggio consigliata Fissaggio M3 | 0,9 N·m   |
| Coppia di serraggio consigliata Fissaggio M4 | 1,4 N·m   |
| Compatibilità dei materiali                  | ECOLAB  |

### Comando e visualizzazione

|                                     |                               |
|-------------------------------------|-------------------------------|
| Tipo di visualizzazione             | LED                           |
| Numero di LED                       | 2 pezzo(i)                    |
| Elementi di controllo               | Potenzimetro multigiro        |
| Funzione dell'elemento di controllo | Regolazione della sensibilità |

### Dati ambientali

|                                     |               |
|-------------------------------------|---------------|
| Temperatura ambiente, funzionamento | -40 ... 60 °C |
| Temperatura ambiente, stoccaggio    | -40 ... 70 °C |

### Certificazioni

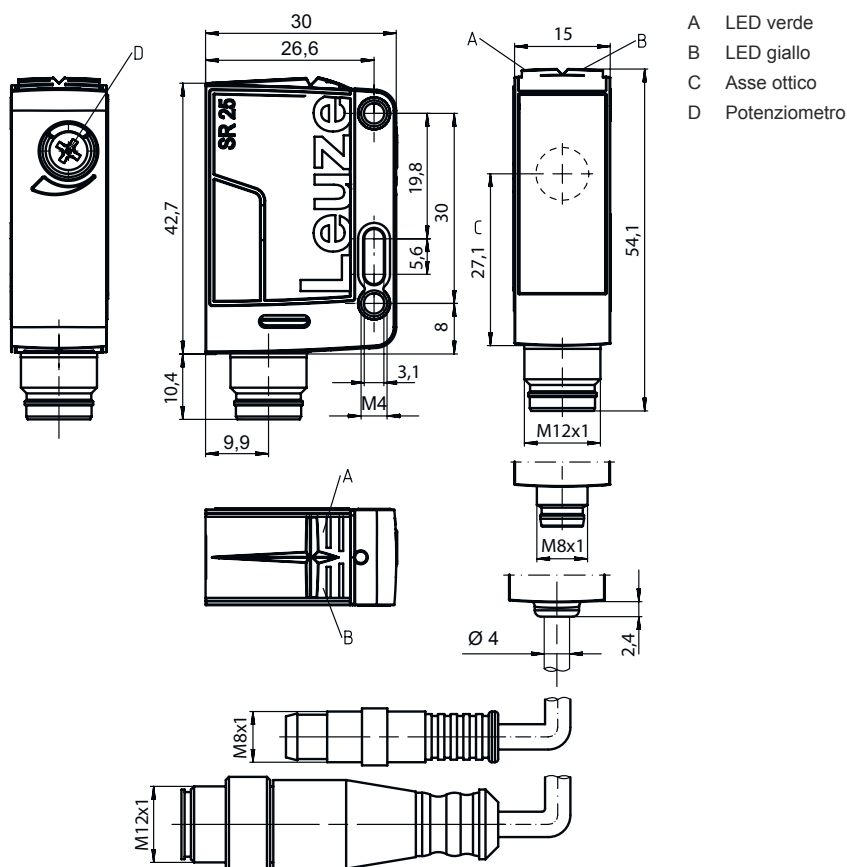
|                      |                 |
|----------------------|-----------------|
| Grado di protezione  | IP 67<br>IP 69K |
| Classe di protezione | III             |
| Omologazioni         | c UL US         |
| Norme di riferimento | IEC 60947-5-2   |

## Dati tecnici

|                          |          |
|--------------------------|----------|
| Voce tariffaria doganale | 85365019 |
| ECLASS 5.1.4             | 27270902 |
| ECLASS 8.0               | 27270902 |
| ECLASS 9.0               | 27270902 |
| ECLASS 10.0              | 27270902 |
| ECLASS 11.0              | 27270902 |
| ECLASS 12.0              | 27270902 |
| ECLASS 13.0              | 27270902 |
| ECLASS 14.0              | 27270902 |
| ECLASS 15.0              | 27270902 |
| ECLASS 16.0              | 27270902 |
| ETIM 5.0                 | EC002717 |
| ETIM 6.0                 | EC002717 |
| ETIM 7.0                 | EC002717 |
| ETIM 8.0                 | EC002717 |
| ETIM 9.0                 | EC002717 |
| ETIM 10.0                | EC002717 |
| UNSPSC 26.08             | 39121528 |

## Disegni quotati

Tutte le dimensioni in millimetri



# Collegamento elettrico

## Collegamento 1

|                        |                           |
|------------------------|---------------------------|
| Funzione               | Alimentazione di tensione |
|                        | Segnale OUT               |
| Tipo di collegamento   | Cavo                      |
| Lunghezza cavo         | 2.000 mm                  |
| Materiale della guaina | PUR                       |
| Colore del cavo        | Nero                      |
| Numero di conduttori   | 4 conduttori              |
| Sezione del conduttore | 0,2 mm <sup>2</sup>       |

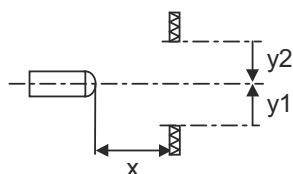
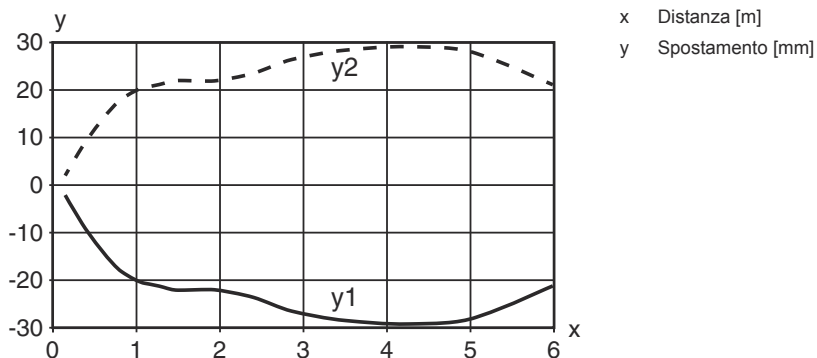
### Colore del conduttore

### Assegnazione conduttori

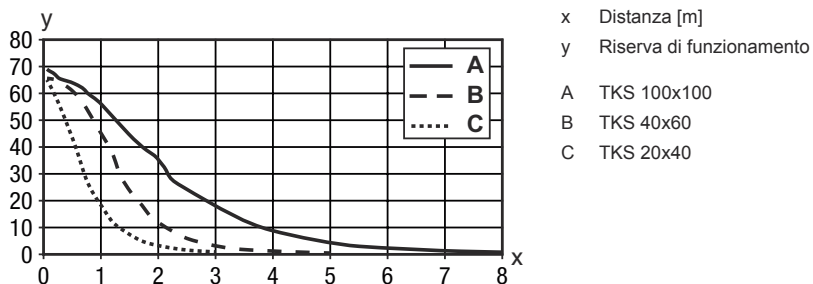
|         |       |
|---------|-------|
| Marrone | V+    |
| Bianco  | OUT 2 |
| Blu     | GND   |
| Nero    | OUT 1 |

# Diagrammi

## Comportamento di risposta tip. (TKS100x100)










## Riserva di funzionamento tip.



## Comando e visualizzazione

| LED | Display                     | Significato   |
|-----|-----------------------------|---|
| 1   | Verde, costantemente acceso | Stato ready   |
| 2   | Giallo, lampeggiante, 6 Hz  | Punto di lavoro 11%: vetro trasparente o pellicola <20 µm |
|     | Giallo, lampeggiante, 15 Hz | Punto di lavoro 35%: vetro colorato                       |
|     | Giallo, luce permanente     | Punto di lavoro >35%: materiali non trasparenti           |

## Riflettori & pellicole riflettenti

|   | Cod. art. | Designazione    | Portata di esercizio<br>Portata limite | Descrizione  |
|---|-----------|-----------------|--|--|
|    | 50117583  | MTKS 50x50.1    | 0 ... 3 m<br>0 ... 3,5 m               | Forma costruttiva: Rettangolare<br>Dimensioni triple: 1,2 mm<br>Superficie riflettente: 50 mm x 50 mm<br>Materiale: Plastica<br>Supporto: Plastica<br>Denominazione chimica del materiale: PMMA8N<br>Fissaggio: Fissaggio passante, Adesivo            |
|    | 50106119  | REF 4-A-100x100 | 0 ... 0,9 m<br>0 ... 1,1 m             | Forma costruttiva: Rettangolare<br>Superficie riflettente: 100 mm x 100 mm<br>Materiale: Plastica<br>Denominazione chimica del materiale: PMMA<br>Fissaggio: Autoadesivo   |
|    | 50110192  | REF 6-A-50x50   | 0 ... 2,2 m<br>0 ... 2,5 m             | Forma costruttiva: Rettangolare<br>Dimensioni triple: 0,3 mm<br>Superficie riflettente: 50 mm x 50 mm<br>Materiale: Plastica<br>Denominazione chimica del materiale: PMMA<br>Fissaggio: Autoadesivo  |
|  | 50003192  | TK 100x100      | 0 ... 5 m<br>0 ... 6 m                 | Forma costruttiva: Rettangolare<br>Dimensioni triple: 4 mm<br>Superficie riflettente: 96 mm x 96 mm<br>Materiale: Plastica<br>Supporto: Plastica<br>Denominazione chimica del materiale: PMMA8N<br>Fissaggio: È possibile incollare qualcosa sul retro |
|  | 50022816  | TKS 100X100     | 0 ... 5 m<br>0 ... 6 m                 | Forma costruttiva: Rettangolare<br>Dimensioni triple: 4 mm<br>Superficie riflettente: 96 mm x 96 mm<br>Materiale: Plastica<br>Supporto: Plastica<br>Denominazione chimica del materiale: PMMA8N<br>Fissaggio: Fissaggio passante, Adesivo              |
|  | 50081283  | TKS 20X40       | 0 ... 1,7 m<br>0 ... 2 m               | Forma costruttiva: Rettangolare<br>Dimensioni triple: 2,3 mm<br>Superficie riflettente: 16 mm x 38 mm<br>Materiale: Plastica<br>Supporto: Plastica<br>Denominazione chimica del materiale: PMMA8N<br>Fissaggio: Fissaggio passante, Adesivo            |
|  | 50040820  | TKS 40X60       | 0 ... 2,5 m<br>0 ... 3 m               | Forma costruttiva: Rettangolare<br>Dimensioni triple: 4 mm<br>Superficie riflettente: 37 mm x 56 mm<br>Materiale: Plastica<br>Supporto: Plastica<br>Denominazione chimica del materiale: PMMA8N<br>Fissaggio: Fissaggio passante, Adesivo              |

## Codice articoli

Denominazione articolo: AAA25C d EE-f.GGH/iJ-K

|               |  |
|---------------|--|
| <b>AAA25C</b> | <b>Principio di funzionamento / forma</b><br>HT25C: fotocellula a tasteggio con soppressione dello sfondo<br>PRK25C: fotocellula a riflessione con filtro di polarizzazione<br>LS25C: Trasmettitore fotocellula a sbarramento<br>LE25C: Ricevitore fotocellula a sbarramento<br>DRT25C: fotocellula a tasteggio di riferimento dinamica  |
| <b>d</b>      | <b>Tipo di luce</b><br>N/A: luce rossa<br>I: Luce infrarossa   |
| <b>EE</b>     | <b>Sorgente luminosa</b><br>N/A: LED<br>PP: LED Power PinPoint®<br>L1: classe laser 1<br>L2: classe laser 2  |
| <b>f</b>      | <b>Portata del tasteggio preimpostata (opzionale)</b><br>N/A: portata secondo la scheda dati<br>xxxF: portata del tasteggio preimpostata [mm]  |
| <b>GG</b>     | <b>Equipaggiamento</b><br>A: principio di autocollimazione (monolente)<br>S: punto luminoso piccolo<br>D: riconoscimento di oggetti wrappati con film estensibile<br>X: variante Extended<br>HF: soppressione dell'illuminazione HF (LED)<br>XL: punto luminoso extra lungo<br>T: principio di autocollimazione (monolente) per bottiglie altamente trasparenti senza tracking<br>TT: principio di autocollimazione (monolente) per bottiglie altamente trasparenti con tracking<br>F: soppressione del primo piano<br>R: portata estesa<br>SL: Schermo fessurato  |
| <b>H</b>      | <b>Regolazione della portata</b><br>1: potenziometro a 270°<br>2: potenziometro multigiro<br>3: apprendimento tramite tasto<br>R: portata estesa   |
| <b>i</b>      | <b>Uscita di commutazione / funzione OUT 1/IN: pin 4 o conduttore nero</b><br>2: uscita a transistor NPN, commutante con luce<br>N: uscita a transistor NPN, commutante senza luce<br>4: uscita a transistor PNP, commutante con luce<br>P: uscita a transistor PNP, commutante senza luce<br>X: pin non occupato<br>8: ingresso di attivazione (attivazione con segnale high)<br>L: interfaccia IO-Link (modalità SIO: commutante con luce PNP, commutante senza luce NPN)<br>6: uscita di commutazione push-pull, PNP commut. con luce, NPN commut. senza luce<br>G: uscita di commutazione push-pull, PNP commutante senza luce, NPN comm. con luce |
| <b>J</b>      | <b>Uscita di commutazione / funzione OUT 2/IN: pin 2 o conduttore bianco</b><br>2: uscita a transistor NPN, commutante con luce<br>N: uscita a transistor NPN, commutante senza luce<br>4: uscita a transistor PNP, commutante con luce<br>P: uscita a transistor PNP, commutante senza luce<br>W: uscita di warning<br>X: pin non occupato<br>6: uscita di commutazione push-pull, PNP commut. con luce, NPN commut. senza luce<br>T: apprendimento tramite linea<br>G: uscita di commutazione push-pull, PNP commutante senza luce, NPN comm. con luce<br>8: ingresso di attivazione (attivazione con segnale high)                                  |
| <b>K</b>      | <b>Collegamento elettrico</b><br>N/A: cavo, lunghezza standard 2000 mm, 4 conduttori<br>200-M12: cavo, lunghezza 200 mm con connettore circolare M12, 4 poli, assiale (spina)<br>M8: connettore M8 a 4 poli (connettore maschio)<br>M12: connettore circolare M12 a 4 poli (connettore a spina)<br>200-M8: cavo, lunghezza 200 mm con connettore circolare M8, 4 poli, assiale (spina)<br>M8.1: Snap-In, connettore M8 a 4 poli (connettore a spina)   |

### Avviso



È possibile trovare una lista con tutti i tipi di apparecchi disponibili sul sito di Leuze all'indirizzo [www.leuze.com](http://www.leuze.com).

## Avvisi



### Rispettare l'uso previsto!




- ☞ Questo prodotto non è un sensore di sicurezza e non serve alla protezione di persone.
- ☞ Il prodotto deve essere messo in servizio solo da personale qualificato.
- ☞ Utilizzare il prodotto solo conformemente all'uso previsto.

## Ulteriori informazioni



- Sorgente luminosa: durata utile media di 100.000h con temperatura ambiente di 25°C
- Somma delle correnti di uscita per entrambe le uscite 100 mA
- Impiego in applicazioni rilevanti per la sicurezza secondo EN ISO 13849-1:2015, ad es. muting, commutazione del campo protetto di laser scanner di sicurezza

## Accessori

### Tecnica di fissaggio - Staffe di fissaggio

|   | Cod. art. | Designazione | Articolo               | Descrizione  |
|---|-----------|--------------|------------------------|--|
|  | 50118543  | BT 300M.5    | Squadretta di supporto | Modello di elemento di fissaggio: Angolo ad L<br>Fissaggio, lato impianto: Fissaggio passante<br>Fissaggio, lato dispositivo: Avvitabile, Adatto a viti M4<br>Tipo di elemento di fissaggio: Regolabile<br>Materiale: Acciaio inox |

### Tecnica di fissaggio - Fissaggi su barra tonda

|   | Cod. art. | Designazione | Articolo             | Descrizione  |
|---|-----------|--------------|----------------------|--|
|  | 50117829  | BTP 200M-D12 | Sistema di montaggio | Modello di elemento di fissaggio: Calotta di protezione<br>Fissaggio, lato impianto: Per barra tonda 12 mm<br>Fissaggio, lato dispositivo: Avvitabile<br>Tipo di elemento di fissaggio: Serrabile, Orientabile di 360°, Regolabile<br>Materiale: Metallo   |
|  | 50117252  | BTU 300M-D12 | Sistema di montaggio | Contiene: 2 viti M4 x 25, 2 viti M4 x 20, 4 rondelle<br>Modello di elemento di fissaggio: Sistema di montaggio<br>Fissaggio, lato impianto: Per barra tonda 12 mm, Fissaggio mediante serraggio in lamiera<br>Fissaggio, lato dispositivo: Avvitabile, Adatto a viti M4<br>Tipo di elemento di fissaggio: Serrabile, Orientabile di 360°, Regolabile<br>Materiale: Metallo |

### Avviso



- ☞ È possibile trovare una lista con tutti gli accessori disponibili sul sito di Leuze nel registro Download della pagina di dettaglio del prodotto.