

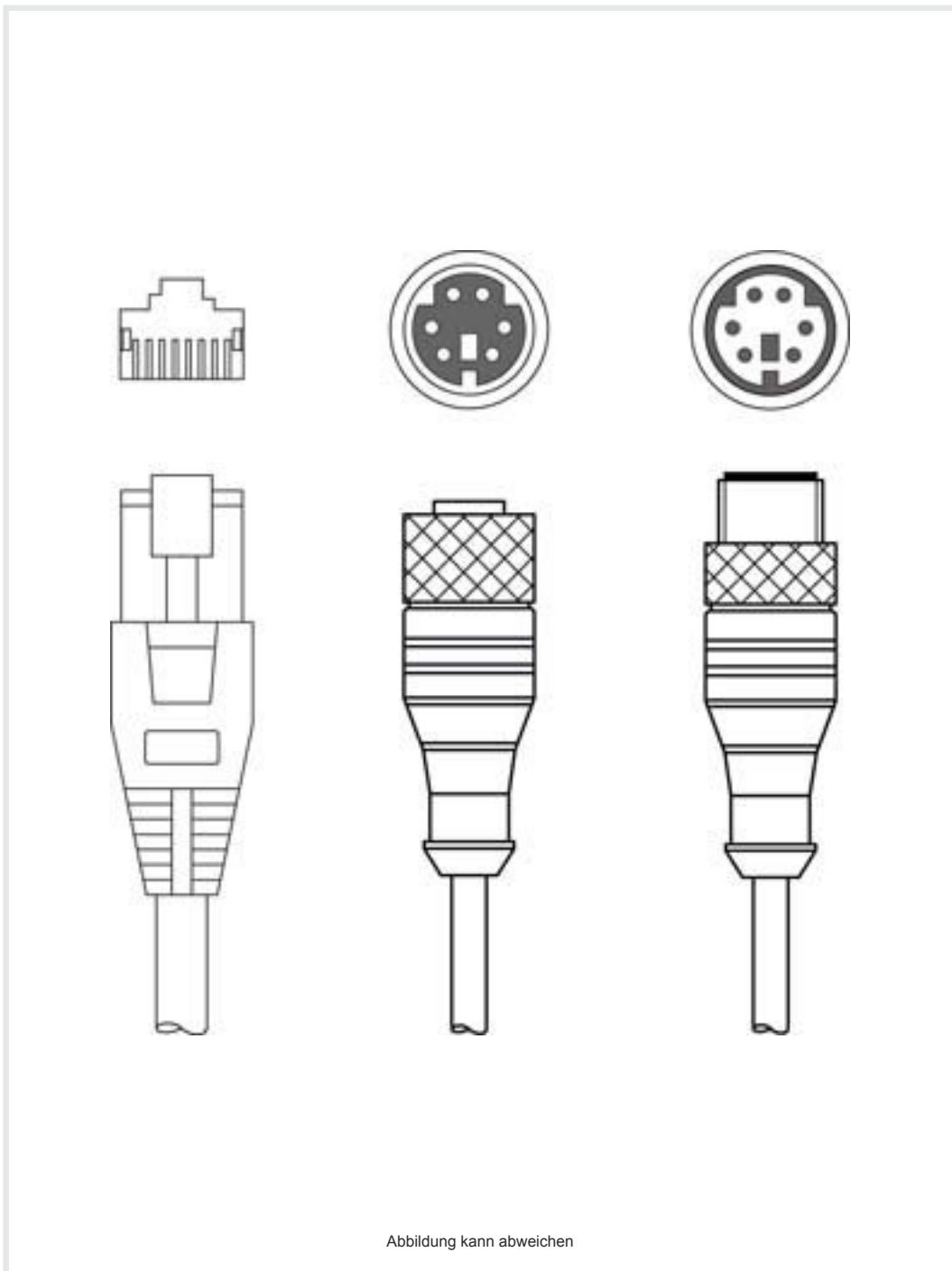
Technisches Datenblatt Verbindungsleitung

Art.-Nr.: 50114519

KB PS2-1 IT190x

Inhalt

- Technische Daten
- Elektrischer Anschluss



Technische Daten

Basisdaten

Geeignet für	Mobile 2D-Codeleser Serie IT 1900g
	Mobile 2D-Codeleser Serie IT 1902g
	Mobile 2D-Codeleser Serie IT 1910
	Mobile 2D-Codeleser Serie IT 1911i
	Mobile Barcodeleser Serie IT 1300
Geeignet für Schnittstelle	PS/2

Anschluss

Anschluss 1

Art des Anschlusses RJ41

Anschluss 2

Art des Anschlusses PS/2

Ausführung axial

Typ female

Anschluss 3

Art des Anschlusses PS/2

Ausführung axial

Typ male

Leitungseigenschaften

Anzahl Adern 6 St.

Farbe Mantel schwarz

Geschirmt Ja

Leitungsausführung Spiralleitung

Leitungsdurchmesser (außen) 5 mm

Leitungslänge 3.000 mm

Werkstoff Mantel PVC

Schleppkettentauglichkeit Nein

Klassifikation

Zolltarifnummer 85444290

ECLASS 5.1.4 27279201

ECLASS 8.0 27279218

ECLASS 9.0 27060311

ECLASS 10.0 27060311

ECLASS 11.0 27060311

ECLASS 12.0 27060311

ECLASS 13.0 27060311

ECLASS 14.0 27060311

ETIM 5.0 EC001855

ETIM 6.0 EC001855

ETIM 7.0 EC001855

ETIM 8.0 EC001855

ETIM 9.0 EC001855

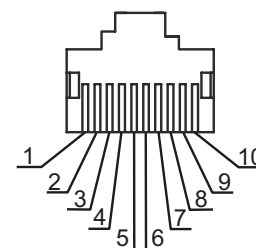
Elektrischer Anschluss

Anschluss 1

Art des Anschlusses RJ41

Pinbelegung

Pin	Pinbelegung
1	Schirm
2	n.c.
3	GND
4	PC Data
5	PC Clock
6	KB Clock
7	+5 V DC
8	KB Data
9	n.c.
10	n.c.



Anschluss 2

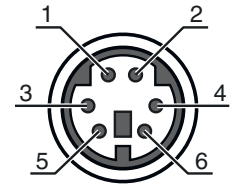
Art des Anschlusses PS/2

Ausführung axial

Typ female

Elektrischer Anschluss

Pin	Pinbelegung
1	PC Data
2	n.c.
3	GND
4	+5 V DC
5	PC Clock
6	n.c.



Anschluss 3

Art des Anschlusses	PS/2
Ausführung	axial
Typ	male

Pin	Pinbelegung
1	KB Data
2	n.c.
3	GND
4	+5 V DC
5	KB Clock
6	n.c.

