

Fiche technique

Kit de support

Art. n°: 424422

BT-2SB10

Contenu

- Caractéristiques techniques
- Encombrement



Figure pouvant varier

Caractéristiques techniques

Données de base

Contenu	2 BT-SB10
Adapté pour	Barrages immatériels monofaisceau de sécurité MLD500 Barrages immatériels multifaisceaux de sécurité MLD 500, MLD 300 Barrières immatérielles de sécurité MLC 500, MLC 300 En particulier pour les appareils avec une hauteur du champ de protection importante Rideaux lumineux CML700i Rideaux lumineux CSL 710

Données mécaniques

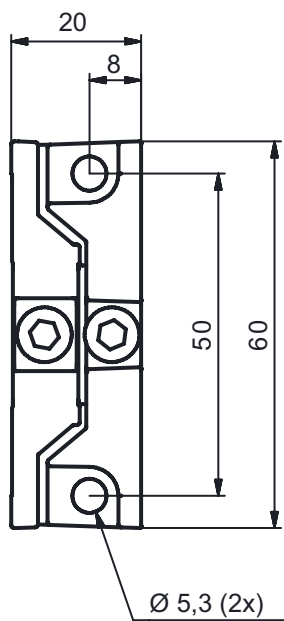
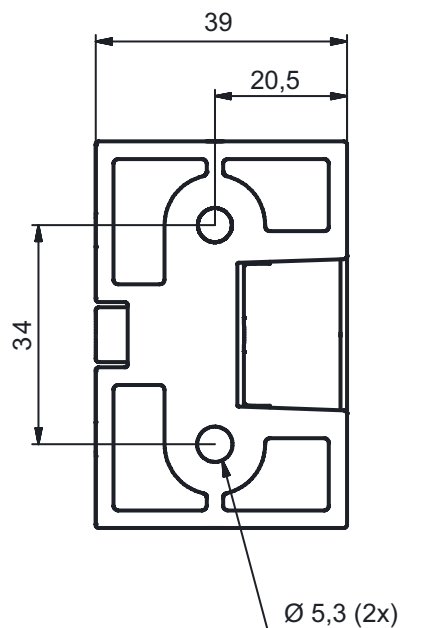

Modèle de pièce de fixation	Fixation par serrage
Type de fixation, côté installation	Fixation traversante
Type de fixation, côté appareil	Serrable Sur la rainure C latérale
Type de pièce de fixation	Orientable
Plage de pivotement	-8 ... 8 °
Matériau de la pièce de fixation	Métallique

Classification

Numéro de tarif douanier	79070000
eCl@ss 5.1.4	27279202
eCl@ss 8.0	27279202
eCl@ss 9.0	27273701
eCl@ss 10.0	27273701
eCl@ss 11.0	27273701
ETIM 5.0	EC002498
ETIM 6.0	EC003015
ETIM 7.0	EC003015

Encombrement

Toutes les dimensions sont en millimètres



Encombrement

Variantes de montage

