

Karta danych technicznych

Nadajnik kurtyny świetlnej

Nr art.: 50128986

CSL710-T05-880.A-M12



Treść

- Dane techniczne
- Rysunki wymiarowe
- Przyłącze elektryczne
- Obsługa i wskazanie
- Pasujący odbiorcy
- Kod artykułu
- Wskazówki
- Akcesoria



Dane techniczne

Dane bazowe

Seria	710
Zasada działania	Jednokierunkowa zasada działania
Rodzaj urządzenia	Nadajniki
zawarty	2 szt. wpustów przesuwnych BT-NC
Aplikacja	Dokładne rozpoznawania obiektów

Wersja specjalna

Wersja specjalna	Odczyt wiązki równoległej Odczyt wiązki ukośnej Wykrywanie za pomocą wiązek krzyżowych
------------------	--

Dane optyczne

Zasięg roboczy	gwarantowany zasięg
Zasięg roboczy	0,1 ... 3,5 m
Granica zasięgu	typowy zasięg
Granica zasięgu	0,1 ... 4,5 m
Długość pola pomiarowego	880 mm
Liczba wiązek	176 Piece(s)
Odstęp wiązek	5 mm
Źródło światła	LED, Podczerwień
LED długość fal świetlnych	940 nm

Dane pomiarowe

Minimalna średnica obiektu	10 mm
----------------------------	-------

Dane elektryczne

Połączenie ochronne	Ochrona przecizwarciova Ochrona przed zamianą biegunów Ochrona przejściowa
---------------------	--

Parametry wydajnościowe

Napięcie zasilające U_B	18 ... 30 V, DC
Tętnienie resztkowe	0 ... 15 %, z U_B
Prąd biegu jałowego	0 ... 215 mA, Podane wartości odnoszą się do całego pakietu, składającego się z nadajnika i odbiornika.

Zachowanie czasowe

Opóźnienie gotowości	400 ms
Czas cyklu	5,68 ms

Przylącze

Liczba przylączy	1 Piece(s)
Wyjście wtyczki	osiowy

Przylącze 1

Funkcja	Połączenie z odbiornikiem Wejście Sync Zasilanie napięciem
Rodzaj przylącza	Wtyczki okrągłe
Rozmiar gwintu	M12
Typ	male
Materiał	Metál
Liczba pinów	5 -pin
Kodowanie	Z kodowaniem A

Dane mechaniczne

Konstrukcja	prostopadłościenny
Wymiar (B x H x L)	29 mm x 35,4 mm x 953 mm
Materiał obudowy	Metál
Obudowa metalowa	Aluminium
Materiał osłony optyki	Tworzywo sztuczne / PMMA
Masa netto	1.050 g
Kolor obudowy	czerwony
Rodzaj mocowania	Montaż w rowkach przez opcjonalny element mocujący

Obsługa i wskazanie

Rodzaj wskazania	LED
Liczba LED	1 Piece(s)

Dane otoczenia

Temperatura otoczenia podczas eksploatacji	-30 ... 60 °C
Temperatura otoczenia w miejscu przechowywania	-40 ... 70 °C

Certyfikaty

Stopień ochrony	IP 65
Klasa ochrony	III
Dopuszczenia	c CSA US
Obowiązujące normy	IEC 60947-5-2

Klasyfikacja

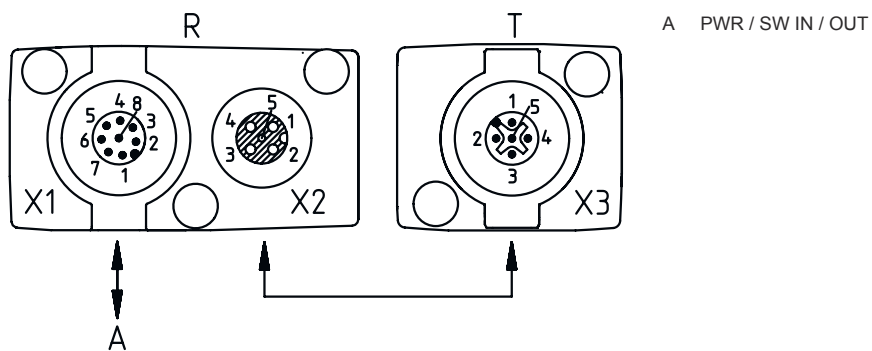
eCl@ss 5.1.4	27270910
eCl@ss 8.0	27270910
eCl@ss 9.0	27270910
eCl@ss 10.0	27270910
eCl@ss 11.0	27270910
ETIM 5.0	EC002549
ETIM 6.0	EC002549
ETIM 7.0	EC002549

Rysunki wymiarowe

Wszystkie wymiary są podane w milimetrach



- | | | | |
|---|---------------------------------|---|------------------------|
| A | Odstęp wiązek 5 mm | L | Długość profilu 888 mm |
| B | Długość pola pomiarowego 880 mm | T | Nadajniki |
| F | Gwint M6 | R | Odbiorniki |
| G | Rowek mocujący | Y | |

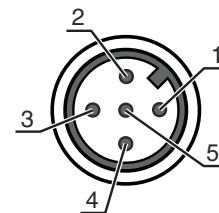


Przylącze elektryczne

Przylącze 1

Funkcja	Połączenie z odbiornikiem Wejście Sync Zasilanie napięciem
Rodzaj przylącza	Wtyczki okrągłe
Rozmiar gwintu	M12
Typ	male
Materiał	Metal
Liczba pinów	5 -pin
Kodowanie	Z kodowaniem A


Pin	Obsadzenie pinów
1	FE/SHIELD
2	V+
3	GND
4	RS 485 Tx+
5	RS 485 Tx-



Obsługa i wskazanie

LED	Wskazanie	Znaczenie
1	zielony, światło ciągle Wył. zielona, miga w takt pomiaru	Bieg swobodny Brak komunikacji z odbiornikiem/oczekiwanie na wyzwalacz Wskazanie częstotliwości pomiarowej

Pasujący odbiorcy

	Nr art.	Oznaczenie	Artykuł	Opis
	50128898	CSL710-R05-880.A/ L-M12	Odbiornik kurtyny świetlnej	Aplikacja: Dokładne rozpoznawania obiektów Wersja specjalna: Odczyt wiązki równoległej, Odczyt wiązki ukośnej, Wykrywanie za pomocą wiązek krzyżowych Zasięg roboczy: 0,1 ... 3,5 m Cyfrowe wejścia/wyjścia do wyboru: 4 Piece(s) Interfejs serwisowy: IO-Link Przylącze: Wtyczki okrągłe, M12, 8 -pin

Kod artykułu


Oznaczenie artykułu: **CSL710-XY-YY-ZZZZ.A/B-CCC**

CSL710	Zasada działania CSL: przełączająca kurtyna świetlna serii 710
X	Klasy działania T: nadajnik R: odbiornik
YY	Odstęp wiązek 05: 5 mm 10: 10 mm 20: 20 mm 40: 40 mm
ZZZZ	Długość pola pomiarowego [mm], zależnie od odstępu wiązki Wartość patrz Dane techniczne

Kod artykułu


A	Wyposażenie A: odgałęzienie złącza wtykowego osiowe
B	Interfejs L: IO-Link
CCC	Przyłącze elektryczne M12: okrągły łącznik wtykowy M12

Wskazówka


	Lista ze wszystkimi dostępnymi typami urządzeń znajduje się na stronie internetowej Leuze www.leuze.com .
--	--

Wskazówki

Przestrzegać użycia zgodnego z przeznaczeniem!

	<ul style="list-style-type: none"> ⌘ Produkt nie jest czujnikiem bezpieczeństwa i nie służy do ochrony osób. ⌘ Produkt może być eksploatowany tylko przez osoby kompetentne. ⌘ Produkt stosować tylko zgodnie z przeznaczeniem.
--	--

W przypadku zastosowań UL:


	<ul style="list-style-type: none"> ⌘ W zastosowaniach UL dopuszczalne jest używanie wyłącznie w obwodach prądowych Class 2 zgodnie z NEC (National Electric Code). ⌘ These proximity switches shall be used with UL Listed Cable assemblies rated 30V, 0.5A min, in the field installation, or equivalent (categories: CYJV/ CYJV7 or PVVA/PVVA7)
--	---

Akcesoria

Technika przyłączeniowa – przewody łączące

	Nr art.	Oznaczenie	Artykuł	Opis
	50129781	KDS DN-M12-5A-M12-5A-P3-050	Przewód łączący	Przeznaczony dla interfejsu: IO-Link, CANopen, DeviceNet Przyłącze 1: Wtyczki okrągłe, M12, osiowy, female, Z kodowaniem A, 5 -pin Przyłącze 2: Wtyczki okrągłe, M12, osiowy, male, Z kodowaniem A, 5 -pin Ekranowane: Tak Długość przewodu: 5.000 mm Materiał płaszczka: PUR

Technika zamocowań – uchwyty obrotowe

	Nr art.	Oznaczenie	Artykuł	Opis
	429046	BT-2R1	Zestaw uchwytów	Mocowanie, po stronie instalacji: Mocowanie przelotowe Mocowanie, po stronie urządzenia: zaciskany Rodzaj elementu mocującego: obrotowe 360° Materiał: Metal, Tworzywo sztuczne

Akcesoria

Wskazówka



☞ Listę z dostępnymi akcesoriami można znaleźć na stronie internetowej Leuze w zakładce Download strony ze szczegółami artykułów.