

## Karta danych technicznych

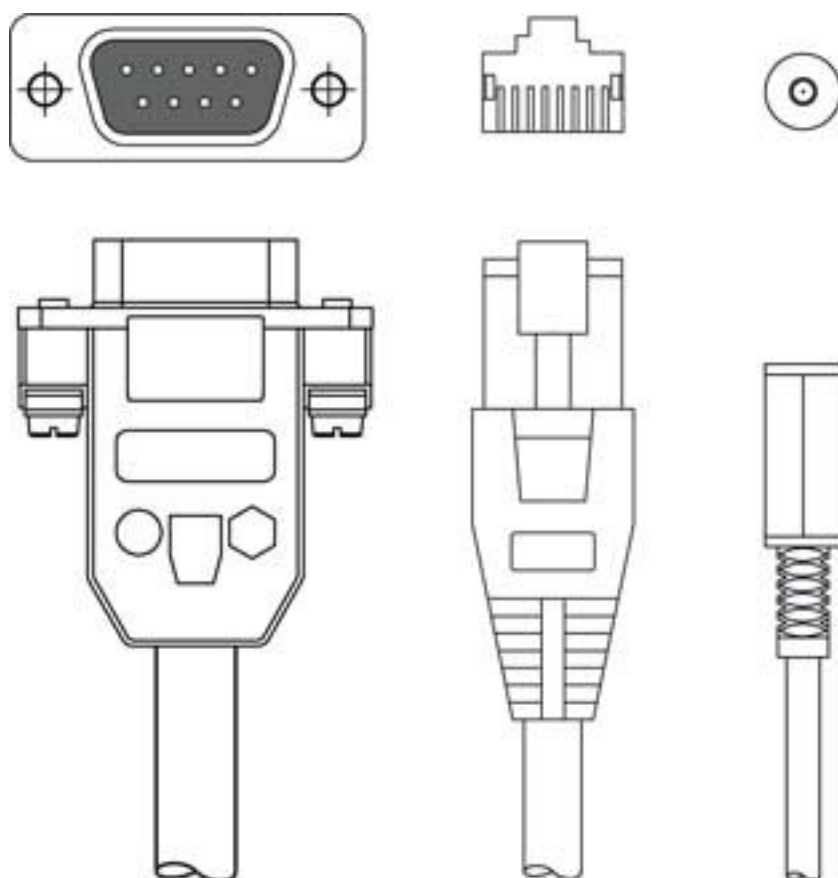
### Kabel łączący

Nr art.: 50138358

KY-HS-DDS-D9AJ2ARAA-020-T1

#### Treść

- Dane techniczne
- Przyłącze elektryczne



Ilustracja może się różnić od stanu rzeczywistego

## Dane techniczne

### Dane podstawowe

|                             |         |
|-----------------------------|---------|
| Przeznaczony dla            | HS 66x8 |
| Przeznaczony dla interfejsu | RS 232  |

### Przylącze

#### Przylącze 1

|                  |      |
|------------------|------|
| Rodzaj przylącza | RJ41 |
|------------------|------|

#### Przylącze 2

|                  |        |
|------------------|--------|
| Rodzaj przylącza | Sub-D  |
| Typ              | female |
| Liczba pinów     | 9 -pin |
| Wersja           | osiowy |

#### Przylącze 3

|                  |                 |
|------------------|-----------------|
| Rodzaj przylącza | Wtyczki okrągłe |
| Rozmiar gwintu   | Wtykowy         |
| Typ              | female          |
| Liczba pinów     | 2 -pin          |
| Wersja           | osiowy          |

#### Właściwości przewodu

|                                 |            |
|---------------------------------|------------|
| Liczba żył                      | 6 Piece(s) |
| Kolor płaszczka                 | czarny     |
| Ekranowane                      | Tak        |
| Średnica przewodu (zewnątrzna)  | 6 mm       |
| Długość przewodu                | 2.000 mm   |
| Materiał płaszczka              | TPU        |
| Przydatność łańcucha wleczonego | Nie        |

### Klasyfikacja

|                     |          |
|---------------------|----------|
| Numer taryfy celnej | 85444290 |
| ECLASS 5.1.4        | 27279201 |
| ECLASS 8.0          | 27279218 |
| ECLASS 9.0          | 27060311 |
| ECLASS 10.0         | 27060311 |
| ECLASS 11.0         | 27060311 |
| ECLASS 12.0         | 27060311 |
| ECLASS 13.0         | 27060311 |
| ECLASS 14.0         | 27060311 |
| ETIM 5.0            | EC001855 |
| ETIM 6.0            | EC001855 |
| ETIM 7.0            | EC001855 |
| ETIM 8.0            | EC001855 |
| ETIM 9.0            | EC001855 |

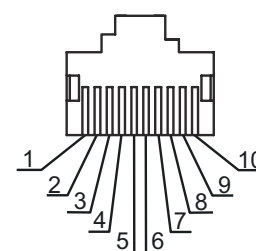
## Przylącze elektryczne

### Przylącze 1

|                  |      |
|------------------|------|
| Rodzaj przylącza | RJ41 |
|------------------|------|

#### Pin Obsadzenie pinów

|    |            |
|----|------------|
| 1  | Cable ID   |
| 2  | +5 V DC    |
| 3  | GND        |
| 4  | TxD RS 232 |
| 5  | RxD RS232  |
| 6  | RTS RS 232 |
| 7  | CTS RS 232 |
| 8  | n.c.       |
| 9  | n.c.       |
| 10 | +12 V DC   |

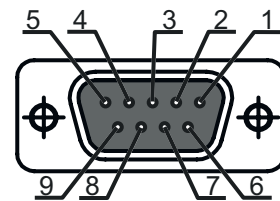


### Przylącze 2

|                  |        |
|------------------|--------|
| Rodzaj przylącza | Sub-D  |
| Typ              | female |
| Liczba pinów     | 9 -pin |
| Wersja           | osiowy |

## Przylącze elektryczne

| Pin | Obsadzenie pinów |
|-----|------------------|
| 1   | Ekranowanie      |
| 2   | TXD              |
| 3   | RxD              |
| 4   | n.c.             |
| 5   | GND              |
| 6   | n.c.             |
| 7   | CTS              |
| 8   | RTS              |
| 9   | n.c.             |



### Przylącze 3

|                  |                 |
|------------------|-----------------|
| Rodzaj przylącza | Wtyczki okrągłe |
| Rozmiar gwintu   | Wtykowy         |
| Typ              | female          |
| Liczba pinów     | 2 -pin          |
| Wersja           | osiowy          |