

## Technisches Datenblatt

### Reflex-Lichtschanke polarisiert

Art.-Nr.: 50133732

PRK3CL1.BTT3/LP-200-M12



Abbildung kann abweichen

#### Inhalt

- Technische Daten
- Maßzeichnungen
- Elektrischer Anschluss
- Bedienung und Anzeige
- Reflektoren & Reflexfolie
- Artikelschlüssel
- Hinweise
- Weitere Informationen
- Zubehör



## Technische Daten

### Basisdaten

|                  |  |
|------------------|--|
| Serie            | 3C   |
| Funktionsprinzip | Reflexions-Prinzip   |
| Applikation      | Erkennung von hochtransparenten Flaschen<br>Erkennung von transparenten Folien |

### Sonderausführung

|                  |                                      |
|------------------|--------------------------------------|
| Sonderausführung | Autokollimation<br>Tracking-Funktion |
|------------------|--------------------------------------|

### Optische Daten

|                                     |  |
|-------------------------------------|--|
| Betriebsreichweite                  | zugesicherte Reichweite                    |
| Betriebsreichweite                  | 0 ... 0,4 m                                |
| Grenzreichweite                     | typische Reichweite                        |
| Grenzreichweite                     | 0 ... 0,5 m                                |
| Strahlverlauf                       | kollimiert                                 |
| Lichtquelle                         | Laser, rot                                 |
| Wellenlänge                         | 655 nm                                     |
| Laser Klasse                        | 1, nach IEC 60825-1:2014 (EN 60825-1:2014) |
| Max. Laserleistung                  | 0,0017 W                                   |
| Sendesignalform                     | gepulst                                    |
| Pulsdauer                           | 5,3 µs                                     |
| Lichtfleckgröße [bei Sensorabstand] | 1 mm [500 mm]                              |
| Art der Lichtfleckgeometrie         | rund                                       |
| Fehlwinkel                          | typ. ± 2°                                  |

### Elektrische Daten

|                   |                                  |
|-------------------|----------------------------------|
| Schutzbeschaltung | Kurzschlusschutz<br>Verpolschutz |
|-------------------|----------------------------------|

#### Leistungsdaten

|                           |                                       |
|---------------------------|---------------------------------------|
| Versorgungsspannung $U_B$ | 10 ... 30 V, DC, inkl. Restwelligkeit |
| Restwelligkeit            | 0 ... 15 %, von $U_B$                 |
| Leerlaufstrom             | 0 ... 15 mA                           |

#### Ausgänge

|                                 |       |
|---------------------------------|-------|
| Anzahl digitaler Schaltausgänge | 2 St. |
|---------------------------------|-------|

#### Schaltausgänge

|                   |   |
|-------------------|---|
| Spannungsart      | DC  |
| Schaltstrom, max. | 100 mA                                    |
| Schaltspannung    | high: $\geq(U_B - 2V)$<br>low: $\leq 2 V$ |

#### Schaltausgang 1

|               |   |
|---------------|---|
| Belegung      | Anschluss 1, Pin 4                                      |
| Schaltelement | Transistor, Gegentakt                                   |
| Schaltprinzip | IO-Link / hellschaltend (PNP)/<br>dunkelschaltend (NPN) |

#### Schaltausgang 2

|               |                    |
|---------------|--------------------|
| Belegung      | Anschluss 1, Pin 2 |
| Schaltelement | Transistor, PNP    |
| Schaltprinzip | dunkelschaltend    |

### Zeitverhalten

|                          |          |
|--------------------------|----------|
| Schaltfrequenz           | 3.000 Hz |
| Ansprechzeit             | 0,17 ms  |
| Bereitschaftsverzögerung | 300 ms   |

### Schnittstelle

|                  |               |
|------------------|---------------|
| Art              | IO-Link       |
| <b>IO-Link</b>   |               |
| COM-Mode         | COM2          |
| Min. cycle time  | COM2 = 2,3 ms |
| Frametyp         | 2.5           |
| Spezifikation    | V1.1          |
| SIO-Mode support | Ja            |

### Anschluss

#### Anschluss 1

|                     |  |
|---------------------|--|
| Funktion            | Signal IN<br>Signal OUT<br>Spannungsversorgung |
| Art des Anschlusses | Leitung mit Rundstecker                        |
| Leitungslänge       | 200 mm   |
| Werkstoff Mantel    | PUR  |
| Leitungsfarbe       | schwarz  |
| Aderquerschnitt     | 0,2 mm <sup>2</sup>                            |
| Gewindegröße        | M12  |
| Typ                 | male   |
| Werkstoff           | Metall   |
| Polzahl             | 4 -polig                                       |
| Kodierung           | A-kodiert                                      |

### Mechanische Daten

|                          |   |
|--------------------------|---|
| Abmessung (B x H x L)    | 11,4 mm x 34,2 mm x 18,3 mm                               |
| Werkstoff Gehäuse        | Kunststoff  |
| Gehäuse Kunststoff       | PC-ABS  |
| Werkstoff Optikabdeckung | Kunststoff / PMMA   |
| Nettogewicht             | 20 g  |
| Farbe Gehäuse            | rot   |
| Art der Befestigung      | über optionales Befestigungsteil<br>Zwei M3 Gewindehülsen |
| Materialverträglichkeit  | ECOLAB  |

### Bedienung und Anzeige

|                             |                             |
|-----------------------------|-----------------------------|
| Art der Anzeige             | LED                         |
| Anzahl der LED              | 2 St.                       |
| Bedienelemente              | Teach-Knopf                 |
| Funktion des Bedienelements | Empfindlichkeitseinstellung |

### Umgebungsdaten

|                              |               |
|------------------------------|---------------|
| Umgebungstemperatur Betrieb  | -10 ... 55 °C |
| Umgebungstemperatur Lagerung | -40 ... 70 °C |

### Zertifizierungen

|                     |                 |
|---------------------|-----------------|
| Schutzart           | IP 67<br>IP 69K |
| Schutzklasse        | III             |
| Zulassungen         | c UL US         |
| Gültiges Normenwerk | IEC 60947-5-2   |

## Technische Daten

|                 |          |
|-----------------|----------|
| Zolltarifnummer | 85365019 |
| ECLASS 5.1.4    | 27270902 |
| ECLASS 8.0      | 27270902 |
| ECLASS 9.0      | 27270902 |
| ECLASS 10.0     | 27270902 |
| ECLASS 11.0     | 27270902 |
| ETIM 5.0        | EC002717 |
| ETIM 6.0        | EC002717 |
| ETIM 7.0        | EC002717 |

## Maßzeichnungen

Alle Maßangaben in Millimeter



- A LED grün
- B LED gelb
- C Optische Achse
- D Teach-Knopf
- E Befestigungshülse (Standard)
- F Gewindehülse (Serie 3C.B)

## Elektrischer Anschluss

### Anschluss 1

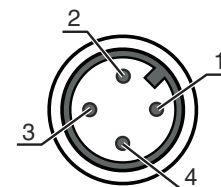
|                     |                         |
|---------------------|-------------------------|
| Funktion            | Signal IN               |
|                     | Signal OUT              |
|                     | Spannungsversorgung     |
| Art des Anschlusses | Leitung mit Rundstecker |
| Leitungslänge       | 200 mm                  |
| Werkstoff Mantel    | PUR                     |
| Leitungsfarbe       | schwarz                 |

## Elektrischer Anschluss

### Anschluss 1

|                 |                     |
|-----------------|---------------------|
| Aderquerschnitt | 0,2 mm <sup>2</sup> |
| Gewindegröße    | M12                 |
| Typ             | male                |
| Werkstoff       | Metall              |
| Polzahl         | 4 -polig            |
| Kodierung       | A-kodiert           |




| Pin | Pinbelegung     |
|-----|-----------------|
| 1   | V+              |
| 2   | OUT 2           |
| 3   | GND             |
| 4   | IO-Link / OUT 1 |



## Bedienung und Anzeige

| LED | Anzeige          | Bedeutung            |
|-----|------------------|----------------------|
| 1   | grün, Dauerlicht | Betriebsbereitschaft |
| 2   | gelb, Dauerlicht | Lichtweg frei        |

## Reflektoren & Reflexfolie

|   | Art.-Nr. | Bezeichnung   | Betriebsreichweite<br>Grenzreichweite | Beschreibung  |
|---|----------|---------------|---------------------------------------|---|
|   | 50110191 | REF 6-A-25x25 | 0 ... 0,4 m<br>0 ... 0,5 m            | Bauform: rechteckig<br>Reflexionsfläche: 25 mm x 25 mm<br>Tripplegröße: 0,3 mm<br>Werkstoff: Kunststoff<br>Chemische Bezeichnung Werkstoff: PMMA<br>Befestigung: selbstklebend                                    |
|  | 50114185 | REF 6-S-20x40 | 0 ... 0,4 m<br>0 ... 0,5 m            | Bauform: rechteckig<br>Reflexionsfläche: 16 mm x 38 mm<br>Tripplegröße: 0,3 mm<br>Werkstoff: Kunststoff<br>Trägermaterial: Kunststoff<br>Chemische Bezeichnung Werkstoff: PMMA8N<br>Befestigung: schraubbar       |
|  | 50112142 | TK BR 53      | 0 ... 0,4 m<br>0 ... 0,5 m            | Bauform: rechteckig<br>Tripplegröße: 0,3 mm<br>Reflexionsfläche: 29 mm x 10 mm<br>Werkstoff: Kunststoff<br>Trägermaterial: Edelstahl<br>Chemische Bezeichnung Werkstoff: Edelstahl<br>Befestigung: Gehäusepassung |

## Artikelschlüssel

Artikelbezeichnung: AAA 3C d EE-f.GG H/i J-K

|       |   |
|-------|---|
| AAA3C | <b>Funktionsprinzip / Bauform</b><br>HT3C: Reflexions-Lichttaster mit Hintergrundausbldung<br>LS3C: Einweg-Lichtschranke Sender<br>LE3C: Einweg-Lichtschranke Empfänger<br>PRK3C: Reflexions-Lichtschranke mit Polarisationsfilter<br>ODT3C: Distanztaster mit Hintergrundausbldung |
| d     | <b>Lichtart</b><br>entfällt: Rotlicht<br>I: Infrarotlicht   |

## Artikelschlüssel

|           |   |
|-----------|---|
| <b>EE</b> | <b>Lichtquelle</b><br>entfällt: LED<br>L1: Laser Klasse 1<br>L2: Laser Klasse 2   |
| <b>f</b>  | <b>Voreingestellte Tastweite (optional)</b><br>entfällt: Reichweite lt. Datenblatt<br>xxxF: voreingestellte Tastweite [mm]  |
| <b>GG</b> | <b>Ausstattung</b><br>entfällt: Standard<br>A: Autokollimationsprinzip (Einlinser) für Positionierungsaufgaben<br>B: Gehäuseausführung mit zwei M3 Gewindehülsen, Messing<br>F: Fest eingestellte Tastweite<br>L: Langer Lichtfleck<br>S: Kleiner Lichtfleck<br>T: Autokollimationsprinzip (Einlinser) für hochtransparente Flaschen ohne Tracking<br>TT: Autokollimationsprinzip (Einlinser) für hochtransparente Flaschen mit Tracking<br>V: V-Optik<br>XL: Extra langer Lichtfleck<br>X: Extended-Variante<br>HF: Ausblenden von HF-Beleuchtung (LED)  |
| <b>H</b>  | <b>Reichweiteneinstellung</b><br>entfällt bei HT: Tastweite einstellbar über 8-Gang-Spindel<br>entfällt bei Reflexions-Lichtschranken (PRK): Reichweite nicht einstellbar<br>1: Potentiometer 270°<br>3: Teach-In über Taste<br>6: Auto-Teach   |
| <b>i</b>  | <b>Schaltausgang / Funktion OUT 1/IN: Pin 4 oder Ader schwarz</b><br>2: NPN-Transistorausgang, hellerschaltend<br>N: NPN-Transistorausgang, dunkelschaltend<br>4: PNP-Transistorausgang, hellerschaltend<br>P: PNP-Transistorausgang, dunkelschaltend<br>6: Push-Pull (Gegentakt) Schaltausgang, PNP hellerschaltend, NPN dunkelschaltend<br>G: Push-Pull (Gegentakt) Schaltausgang, PNP dunkelschaltend, NPN hellerschaltend<br>L: IO-Link-Schnittstelle (SIO-Mode: PNP hellerschaltend, NPN dunkelschaltend)<br>8: Aktivierungseingang (Aktivierung mit High-Signal)<br>X: Pin nicht belegt<br>1: IO-Link / hellerschaltend (NPN)/dunkelschaltend (PNP) |
| <b>J</b>  | <b>Schaltausgang / Funktion OUT 2/IN: Pin 2 oder Ader weiß</b><br>2: NPN-Transistorausgang, hellerschaltend<br>N: NPN-Transistorausgang, dunkelschaltend<br>4: PNP-Transistorausgang, hellerschaltend<br>P: PNP-Transistorausgang, dunkelschaltend<br>6: Push-Pull (Gegentakt) Schaltausgang, PNP hellerschaltend, NPN dunkelschaltend<br>G: Push-Pull (Gegentakt) Schaltausgang, PNP dunkelschaltend, NPN hellerschaltend<br>W: Warnausgang<br>X: Pin nicht belegt<br>8: Aktivierungseingang (Aktivierung mit High-Signal)<br>9: Deaktivierungseingang (Deaktivierung mit High-Signal)<br>T: Teach-In über Leitung                                       |
| <b>K</b>  | <b>Elektrischer Anschluss</b><br>entfällt: Leitung, Standardlänge 2000 mm, 4-adrig<br>5000: Leitung, Standardlänge 5000 mm, 4-adrig<br>M8: M8 Rundsteckverbinder, 4-polig (Stecker)<br>M8.3: M8 Rundsteckverbinder, 3-polig (Stecker)<br>200-M8: Leitung, Länge 200 mm mit M8 Rundsteckverbinder, 4-polig, axial (Stecker)<br>200-M8.3: Leitung, Länge 200 mm mit M8 Rundsteckverbinder, 3-polig, axial (Stecker)<br>200-M12: Leitung, Länge 200 mm mit M12 Rundsteckverbinder, 4-polig, axial (Stecker)  |

### Hinweis



↪ Eine Liste mit allen verfügbaren Gerätetypen finden Sie auf der Webseite von Leuze unter [www.leuze.com](http://www.leuze.com).

# Hinweise

**! Bestimmungsgemäße Verwendung beachten!**

**!**

- ☞ Das Produkt ist kein Sicherheits-Sensor und dient nicht dem Personenschutz.
- ☞ Das Produkt ist nur von befähigten Personen in Betrieb zu nehmen.
- ☞ Setzen Sie das Produkt nur entsprechend der bestimmungsgemäßen Verwendung ein.

**Bei UL-Applikationen:**

**i**

- ☞ Bei UL-Applikationen ist die Benutzung ausschließlich in Class-2-Stromkreisen nach NEC (National Electric Code) zulässig.
- ☞ These proximity switches shall be used with UL Listed Cable assemblies rated 30V, 0.5A min, in the field installation, or equivalent (categories: CYJV/ CYJV7 or PVVA/PVVA7)

**! ACHTUNG! LASERSTRAHLUNG – LASER KLASSE 1**

**!**

Das Gerät erfüllt die Anforderungen gemäß IEC/EN 60825-1:2014 für ein Produkt der **Laserklasse 1** sowie die Bestimmungen gemäß U.S. 21 CFR 1040.10 mit den Abweichungen entsprechend der Laser Notice No. 56 vom 08.05.2019.

- ☞ Beachten Sie die geltenden gesetzlichen und örtlichen Laserschutzbestimmungen.
- ☞ Eingriffe und Veränderungen am Gerät sind nicht zulässig.  
Das Gerät enthält keine durch den Benutzer einzustellenden oder zu wartenden Teile.  
Eine Reparatur darf ausschließlich von Leuze electronic GmbH + Co. KG durchgeführt werden.

## Weitere Informationen

- Lichtquelle: Mittlere Lebensdauer 50.000h bei Umgebungstemperatur 25°C
- Ansprechzeit: Für kurze Abfallzeiten wird eine ohmsche Last von ca. 5kOhm empfohlen
- Summe der Ausgangsströme für beide Ausgänge, 50 mA für Umgebungstemperaturen > 40 °C
- Zulässiger Betriebstemperaturbereich bei IO-Link Betrieb: -10°C ... +40°C


## Zubehör

### Anschlussstechnik - Anschlussleitungen

|  | Art.-Nr. | Bezeichnung        | Artikel          | Beschreibung  |
|--|----------|--------------------|------------------|---|
|  | 50130652 | KD U-M12-4A-V1-050 | Anschlussleitung | Anschluss 1: Rundstecker, M12, axial, female, A-kodiert, 4 -polig<br>Rundstecker, LED: Nein<br>Anschluss 2: offenes Ende<br>Geschirmt: Nein<br>Leitungslänge: 5.000 mm<br>Werkstoff Mantel: PVC     |
|  | 50130690 | KD U-M12-4W-V1-050 | Anschlussleitung | Anschluss 1: Rundstecker, M12, gewinkelt, female, A-kodiert, 4 -polig<br>Rundstecker, LED: Nein<br>Anschluss 2: offenes Ende<br>Geschirmt: Nein<br>Leitungslänge: 5.000 mm<br>Werkstoff Mantel: PVC |

## Zubehör

### Befestigungstechnik - Befestigungswinkel

|   | Art.-Nr. | Bezeichnung | Artikel          | Beschreibung  |
|---|----------|-------------|------------------|---|
|  | 50139831 | BT 205M     | Befestigungsteil | Befestigung, anlagenseitig: Durchgangsbefestigung<br>Befestigung, geräteseitig: schraubbar<br>Art des Befestigungsteils: starr<br>Werkstoff: Metall |

### Befestigungstechnik - Rundstangenbefestigungen

|   | Art.-Nr. | Bezeichnung  | Artikel       | Beschreibung   |
|---|----------|--------------|---------------|--|
|  | 50117255 | BTU 200M-D12 | Montagesystem | Ausführung des Befestigungsteils: Montagesystem<br>Befestigung, anlagenseitig: für Rundstange 12 mm, Blechklemmbefestigung<br>Befestigung, geräteseitig: schraubbar, für M3-Schrauben geeignet<br>Art des Befestigungsteils: klemmbar, drehbar 360°, justierbar<br>Werkstoff: Metall |

### Mikrotriplereflektoren

|   | Art.-Nr. | Bezeichnung   | Artikel   | Beschreibung  |
|---|----------|---------------|-----------|---|
|  | 50114185 | REF 6-S-20x40 | Reflektor | Bauform: rechteckig<br>Reflexionsfläche: 16 mm x 38 mm<br>Tripplegröße: 0,3 mm<br>Werkstoff: Kunststoff<br>Trägermaterial: Kunststoff<br>Chemische Bezeichnung Werkstoff: PMMA8N<br>Befestigung: schraubbar |

### Reflexfolien für Laser- und Klarglasapplikationen

|  | Art.-Nr. | Bezeichnung   | Artikel     | Beschreibung   |
|--|----------|---------------|-------------|--|
|  | 50110191 | REF 6-A-25x25 | Reflexfolie | Bauform: rechteckig<br>Reflexionsfläche: 25 mm x 25 mm<br>Tripplegröße: 0,3 mm<br>Werkstoff: Kunststoff<br>Chemische Bezeichnung Werkstoff: PMMA<br>Befestigung: selbstklebend |

#### Hinweis



☞ Eine Liste mit allen verfügbaren Zubehörartikeln finden Sie auf der Webseite von Leuze im Download-Tab der Artikeldetailseite.