

## Scheda tecnica dati

## Sensore induttivo

Cod. art.: 50151048

ISS 244PP.2/44-22E-S12

### Contenuto

- Dati tecnici
- Disegni quotati
- Collegamento elettrico
- Diagrammi
- Comando e visualizzazione
- Codice articoli
- Avvisi
- Accessori



La figura può variare



## Dati tecnici

### Dati di base

|                             |               |
|-----------------------------|---------------|
| Serie                       | 244           |
| Portata limite tipica $S_n$ | 22 mm         |
| Portata di esercizio $S_a$  | 0 ... 17,8 mm |

### Modello speciale

|                  |             |
|------------------|-------------|
| Modello speciale | Antivalente |
|------------------|-------------|

### Grandezze caratteristiche

|      |            |
|------|------------|
| MTTF | 1.900 anni |
|------|------------|

### Dati elettrici

|                        |  |
|------------------------|--|
| Circuito di protezione | Protezione contro i cortocircuiti          |
|                        | Protezione contro l'inversione di polarità |
|                        | Protezione dalla sovratensione             |

### Dati di potenza

|  |                      |
|--|----------------------|
| Tensione di alimentazione $U_B$                  | 10 ... 30 V, CC      |
| Ripple residuo                                   | 0 ... 10 %, di $U_B$ |
| Corrente a vuoto                                 | 0 ... 20 mA          |
| Precisione di ripetizione, max. (in % di $S_n$ ) | 5 %                  |
| Isteresi di commutazione                         | 20 %                 |

### Uscite

|  |            |
|--|------------|
| Numero uscite di commutazione digitali | 2 pezzo(i) |
|--|------------|

### Uscite di commutazione

|                                |         |
|--------------------------------|---------|
| Tipo di tensione               | CC      |
| Corrente di commutazione, max. | 200 mA  |
| Corrente residua, max.         | 0,01 mA |
| Caduta di tensione             | 2,5 V   |

### Uscita di commutazione 1

|                           |                             |
|---------------------------|-----------------------------|
| Elemento di commutazione  | Transistor, PNP             |
| Principio di commutazione | Contatto N.A. – Antivalente |

### Uscita di commutazione 2

|                           |                             |
|---------------------------|-----------------------------|
| Elemento di commutazione  | Transistor, PNP             |
| Principio di commutazione | Contatto N.C. – Antivalente |

### Comportamento temporale

|                           |        |
|---------------------------|--------|
| Frequenza di commutazione | 100 Hz |
|---------------------------|--------|

### Collegamento

|                        |            |
|------------------------|------------|
| Numero di collegamenti | 1 pezzo(i) |
|------------------------|------------|

### Collegamento 1

|                             |                           |
|-----------------------------|---------------------------|
| Funzione                    | Alimentazione di tensione |
|                             | Segnale OUT               |
| Tipo di collegamento        | Connettore circolare      |
| Grandezza della filettatura | M12                       |
| Tipo                        | male                      |
| Materiale                   | Metallo                   |
| Numero di poli              | 4 poli                    |
| Codifica                    | Codifica A                |

### Dati meccanici

|                                   |                                 |
|-----------------------------------|---------------------------------|
| Forma costruttiva                 | Cubica                          |
| Dimensioni (P x H x L)            | 40 mm x 40 mm x 66 mm           |
| Tipo di montaggio                 | A filo                          |
| Materiale dell'alloggiamento      | Plastica                        |
| Alloggiamento in plastica         | Polibutilene (PBT)              |
| Materiale della superficie attiva | Plastica, Polibutilene (PBT)    |
| Peso netto                        | 116 g                           |
| Colore dell'alloggiamento         | Nero                            |
|                                   | Rosso, RAL 3000                 |
| Tipo di fissaggio                 | Fissaggio passante              |
| Piastra di misura a norma         | 60 x 60 mm <sup>2</sup> , Fe360 |

### Comando e visualizzazione

|                         |            |
|-------------------------|------------|
| Tipo di visualizzazione | LED        |
| Numero di LED           | 4 pezzo(i) |

### Dati ambientali

|                                     |               |
|-------------------------------------|---------------|
| Temperatura ambiente, funzionamento | -25 ... 80 °C |
| Temperatura ambiente, stoccaggio    | -25 ... 80 °C |

### Certificazioni

|  |               |
|--|---------------|
| Grado di protezione                            | IP 68         |
|  | IP 69K        |
| Classe di protezione                           | II            |
| Omologazioni                                   | c UL US       |
| Procedimento di controllo CEM secondo la norma | IEC 61000-4-2 |
|  | IEC 61000-4-3 |
|  | IEC 61000-4-4 |
| Norme di riferimento                           | IEC 60947-5-2 |

### Fattori di correzione

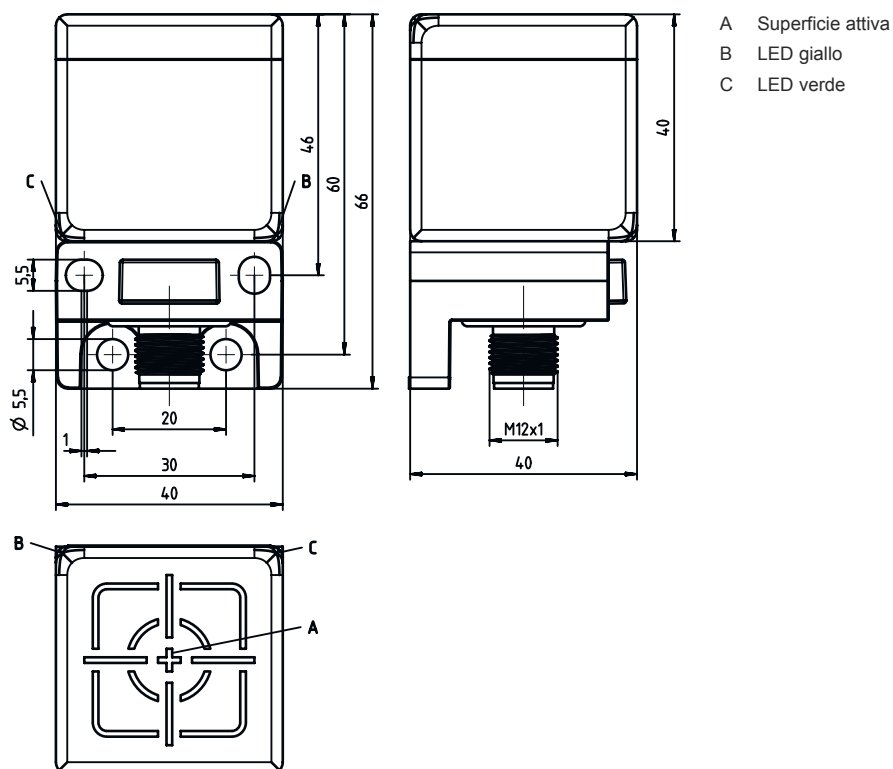
|               |      |
|---------------|------|
| Alluminio     | 0,28 |
| Acciaio inox  | 0,64 |
| Rame          | 0,22 |
| Ottone        | 0,33 |
| Acciaio Fe360 | 1    |

### Classificazione

|                          |          |
|--------------------------|----------|
| Voce tariffaria doganale | 85365019 |
| ECLASS 5.1.4             | 27270101 |
| ECLASS 8.0               | 27270101 |
| ECLASS 9.0               | 27270101 |
| ECLASS 10.0              | 27270101 |
| ECLASS 11.0              | 27270101 |
| ECLASS 12.0              | 27274001 |
| ECLASS 13.0              | 27274001 |
| ECLASS 14.0              | 27274001 |
| ECLASS 15.0              | 27274001 |
| ECLASS 16.0              | 27274001 |
| ETIM 5.0                 | EC002714 |
| ETIM 6.0                 | EC002714 |
| ETIM 7.0                 | EC002714 |
| ETIM 8.0                 | EC002714 |
| ETIM 9.0                 | EC002714 |
| ETIM 10.0                | EC002714 |
| UNSPSC 26.08             | 39122230 |

## Disegni quotati

Tutte le dimensioni in millimetri

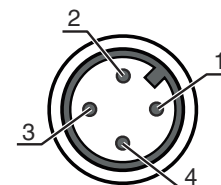


## Collegamento elettrico

### Collegamento 1

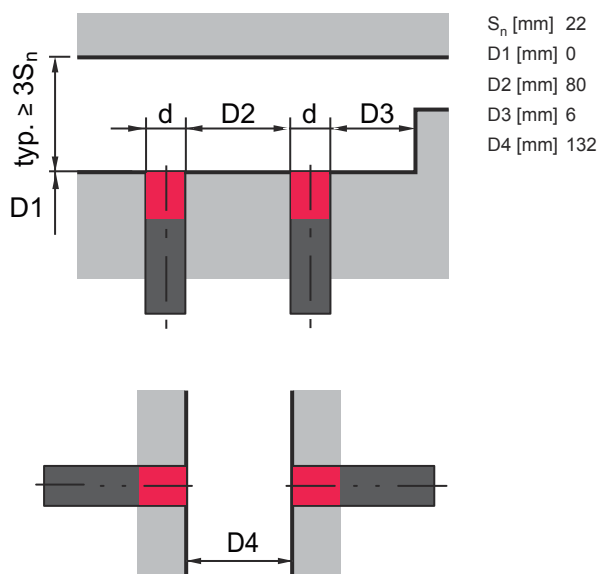
|                             |                           |
|-----------------------------|---------------------------|
| Funzione                    | Alimentazione di tensione |
|                             | Segnale OUT               |
| Tipo di collegamento        | Connettore circolare      |
| Grandezza della filettatura | M12                       |
| Tipo                        | male                      |
| Materiale                   | Metallo                   |
| Numero di poli              | 4 poli                    |
| Codifica                    | Codifica A                |

| Pin | Assegnazione dei pin |
|-----|----------------------|
| 1   | V+                   |
| 2   | OUT 2                |
| 3   | GND                  |
| 4   | OUT 1                |



## Diagrammi

### Montaggio: montaggio a filo



## Comando e visualizzazione

| LED | Display   | Significato  |
|-----|---|--|
| 1   | Giallo, luce permanente<br>Giallo, lampeggiante | Uscita di commutazione/stato di commutazione<br>Cortocircuito/sovraccarico |
| 2   | Verde, costantemente acceso                     | Stato ready  |
| 3   | Giallo, luce permanente<br>Giallo, lampeggiante | Uscita di commutazione/stato di commutazione<br>Cortocircuito/sovraccarico |
| 4   | Verde, costantemente acceso                     | Stato ready  |

## Codice articoli

Denominazione articolo: **ISX YYY ZZ/AAA.BB-CCC-DDD-DDD**

|            |   |
|------------|---|
| <b>ISX</b> | <b>Principio di funzionamento / forma</b><br>IS: sensore induttivo, forma standard<br>ISS: sensore induttivo, forma corta   |
| <b>YYY</b> | <b>Serie</b><br>203: serie con $\varnothing$ 3 mm<br>204: serie con $\varnothing$ 4 mm<br>205: serie con filettatura esterna M5 x 0,5<br>206: serie con $\varnothing$ 6,5 mm<br>208: serie con filettatura esterna M8 x 1<br>212: serie con filettatura esterna M12 x 1<br>218: serie con filettatura esterna M18 x 1<br>230: serie con filettatura esterna M30 x 1,5<br>240: serie con forma cubica<br>244: serie con forma cubica<br>255: serie con sezione di 5 x 5 mm <sup>2</sup><br>288: serie con sezione di 8 x 8 mm <sup>2</sup> |
| <b>ZZ</b>  | <b>Alloggiamento / filettatura</b><br>MM: alloggiamento di metallo (superficie attiva: plastica) / filettatura metrica<br>FM: alloggiamento interamente in metallo (superficie attiva: acciaio inox AISI 316L) / filettatura metrica<br>MP: alloggiamento metallico (superficie attiva: plastica) / liscio (senza filettatura)<br>.2: Nuova versione  |

## Codice articoli

|            |   |
|------------|---|
| <b>AAA</b> | <b>Corrente di uscita / alimentazione</b><br>4NO: transistor PNP, contatto di chiusura (NO)<br>4NC: transistor PNP, contatto di apertura (NC)<br>2NO: transistor NPN, contatto di chiusura (NO)<br>2NC: transistor NPN, contatto di apertura (NC)<br>1NO: relè, contatto N.A. / CA/CC<br>1NC: relè, contatto N.C. / CA/CC<br>44: 2 uscite di commutazione a transistor PNP, antivalenti (N.O. + N.C.)<br>22: 2 uscite di commutazione a transistor NPN, antivalenti (N.O. + N.C.)<br>L: interfaccia IO-Link<br>X: pin non occupato  |
| <b>BB</b>  | <b>Equipaggiamento speciale</b><br>N/A: nessun equipaggiamento speciale<br>5F: modello per il settore alimentare<br>5: materiale alloggiamento V2A (1.4305, AISI 303)   |
| <b>CCC</b> | <b>Campo di misura / Tipo di montaggio</b><br>1E0: portata tipica di scansione limite 1,0 mm / montabile a filo<br>1E5: portata tipica di scansione limite 1,5 mm / montabile a filo<br>2E0: portata tipica di scansione limite 2,0 mm / montabile a filo<br>3E0: portata tipica di scansione limite 3,0 mm / montabile a filo<br>4E0: portata tipica di scansione limite 4,0 mm / montabile a filo<br>5E0: portata tipica di scansione limite 5,0 mm / montabile a filo<br>6E0: portata tipica di scansione limite 6,0 mm / montabile a filo<br>8E0: portata tipica di scansione limite 8,0 mm / montabile a filo<br>10E: portata tipica di scansione limite 10,0 mm / montabile a filo<br>12E: portata tipica di scansione limite 12,0 mm / montabile a filo<br>15E: portata tipica di scansione limite 15,0 mm / montabile a filo<br>20E: portata tipica di scansione limite 20,0 mm / montabile a filo<br>22E: portata tipica di scansione limite 22,0 mm / montabile a filo<br>2N5: portata tipica di scansione limite 2,5 mm / montabile non a filo<br>4N0: portata tipica di scansione limite 4,0 mm / montabile non a filo<br>8N0: portata tipica di scansione limite 8,0 mm / montabile non a filo<br>10N: portata tipica di scansione limite 10,0 mm / montabile non a filo<br>12N: portata tipica di scansione limite 12,0 mm / montabile non a filo<br>14N: portata tipica di scansione limite 14,0 mm / montabile non a filo<br>15N: portata tipica di scansione limite 15,0 mm / montabile non a filo<br>20N: portata tipica di scansione limite 20,0 mm / montabile non a filo<br>22N: portata tipica di scansione limite 22,0 mm / montabile non a filo<br>25N: portata tipica di scansione limite 25,0 mm / montabile non a filo<br>40N: portata tipica di scansione limite 40,0 mm / montabile non a filo |
| <b>DDD</b> | <b>Collegamento elettrico</b><br>N/A: cavo, lunghezza standard 2000 mm<br>S12: connettore M12, 4 poli, assiale<br>200-S12: cavo, lunghezza 200 mm con connettore circolare M12, 4 poli, assiale<br>200-S8.3: cavo, lunghezza 200 mm con connettore circolare M8, 3 poli, assiale<br>S8.3: connettore M8, 3 poli, assiale<br>005-S8.3: cavo, lunghezza 500 mm con connettore circolare M8, 3 poli, assiale<br>050: cavo, lunghezza standard 5000 mm, 3 conduttori  |

### Avviso



È possibile trovare una lista con tutti i tipi di apparecchi disponibili sul sito di Leuze all'indirizzo [www.leuze.com](http://www.leuze.com).

## Avvisi



### Rispettare l'uso previsto!



- ☞ Questo prodotto non è un sensore di sicurezza e non serve alla protezione di persone.
- ☞ Il prodotto deve essere messo in servizio solo da personale qualificato.
- ☞ Utilizzare il prodotto solo conformemente all'uso previsto.

## Avvisi









**Per applicazioni UL:**



↳ Per applicazioni UL l'utilizzo è consentito solo in circuiti di Class-2 secondo NEC (National Electric Code).

## Accessori

### Sistemi di connessione - Cavi di collegamento

|   | <b>Cod. art.</b> | <b>Designazione</b> | <b>Articolo</b>      | <b>Descrizione</b>  |
|---|------------------|---------------------|----------------------|---|
|      | 50130654         | KD U-M12-4A-P1-020  | Cavo di collegamento | Applicazione: Resistenza ad olio e lubrificanti<br>Collegamento 1: Connettore circolare, M12, Assiale, female, Codifica A, 4 poli<br>Connettore circolare, LED: No<br>Collegamento 2: A cablare<br>Schermato: No<br>Lunghezza cavo: 2.000 mm<br>Materiale della guaina: PUR |
|    | 50130657         | KD U-M12-4A-P1-050  | Cavo di collegamento | Applicazione: Resistenza ad olio e lubrificanti<br>Collegamento 1: Connettore circolare, M12, Assiale, female, Codifica A, 4 poli<br>Connettore circolare, LED: No<br>Collegamento 2: A cablare<br>Schermato: No<br>Lunghezza cavo: 5.000 mm<br>Materiale della guaina: PUR |

### Avviso



↳ È possibile trovare una lista con tutti gli accessori disponibili sul sito di Leuze nel registro Download della pagina di dettaglio del prodotto.