

## Karta danych technicznych

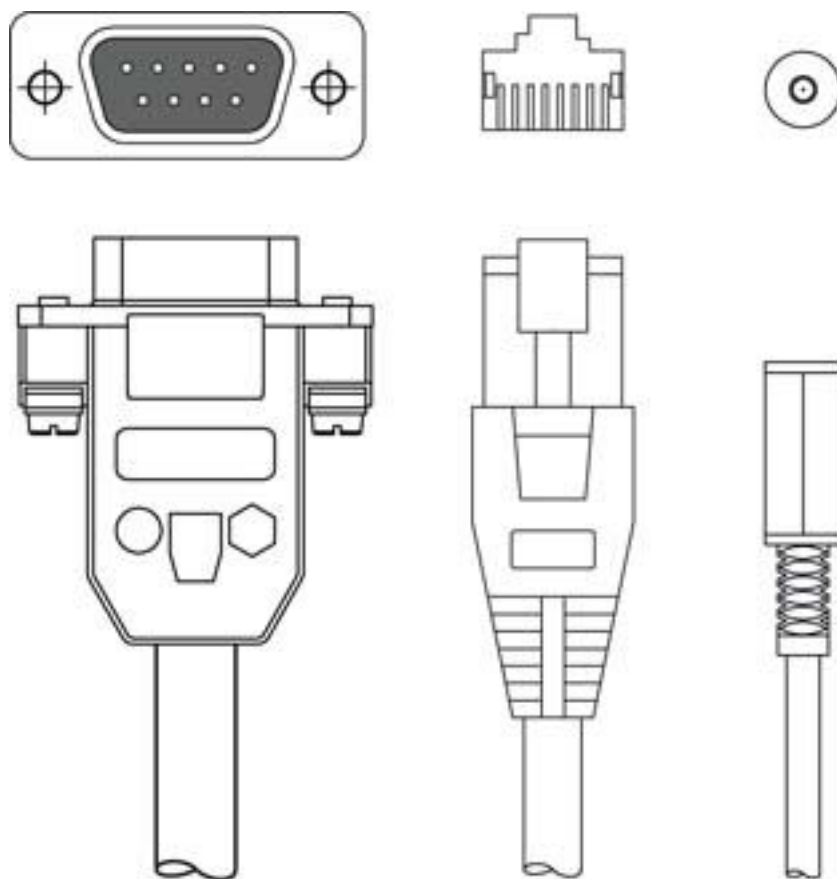
### Przewód łączący

Nr art.: 50138358

KY-HS-DDS-D9AJ2ARAA-020-T1

#### Treść

- Dane techniczne
- Przyłącze elektryczne



Ilustracja może się różnić od stanu rzeczywistego

## Dane techniczne

### Dane bazowe

Przeznaczony dla	HS 66x8
Przeznaczony dla interfejsu	RS 232

### Przylącze

#### Przylącze 1

Rodzaj przylącza	RJ41
------------------	------

#### Przylącze 2

Rodzaj przylącza	Sub-D
Typ	female
Liczba pinów	9 -pin
Wersja	osiowy

#### Przylącze 3

Rodzaj przylącza	Wtyczki okrągłe
Rozmiar gwintu	Wtykowy
Typ	female
Liczba pinów	2 -pin
Wersja	osiowy

### Właściwości wydajności

Liczba żył	6 Piece(s)
Kolor płaszczka	czarny
Ekranowane	Tak
Średnica przewodu (zewnętrzna)	6 mm
Długość przewodu	2.000 mm
Materiał płaszczka	TPU
Przydatność łańcucha wleczonego	Nie

### Klasyfikacja

eCI@ss 5.1.4	27279201
eCI@ss 8.0	27279218
eCI@ss 9.0	27060311
eCI@ss 10.0	27060311
eCI@ss 11.0	27060311
ETIM 5.0	EC001855
ETIM 6.0	EC001855
ETIM 7.0	EC001855

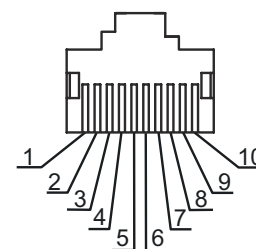
## Przylącze elektryczne

### Przylącze 1

Rodzaj przylącza	RJ41
------------------	------

#### Pin Obsadzenie pinów

1	Cable ID
2	+5 V DC
3	GND
4	TxD RS 232
5	RxD RS232
6	RTS RS 232
7	CTS RS 232
8	n.c.
9	n.c.
10	+12 V DC

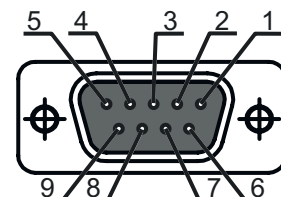


### Przylącze 2

Rodzaj przylącza	Sub-D
Typ	female
Liczba pinów	9 -pin
Wersja	osiowy

#### Pin Obsadzenie pinów

1	Ekranowanie
2	TXD
3	RxD
4	n.c.
5	GND
6	n.c.
7	CTS
8	RTS
9	n.c.



## Przyłącze elektryczne

### Przyłącze 3

Rodzaj przyłącza	Wtyczki okrągłe
Rozmiar gwintu	Wtykowy
Typ	female
Liczba pinów	2 -pin
Wersja	osiowy