

技术数据表

带背景抑制的漫反射传感器

配件编号: 50147742

HT46CL1.XR/48-M12



图片可能不同

内容

- 技术参数
- 尺寸图纸
- 电气连接
- 图示
- 操作和显示
- 产品型号描述
- 说明
- 更多信息
- 配件



CDRH



技术参数

| | |
|------|------------|
| 基础数据 | |
| 系列 | 46C |
| 工作原理 | 带背景抑制的扫描原理 |

| | |
|------|------|
| 专门设计 | |
| 专门设计 | 激活输入 |

| | |
|----------------|---------------------------|
| 光学数据 | |
| 黑色/白色误差 | < 10% 时最长 1000 mm |
| 检测距离 | 保证的检测范围 |
| 检测距离, 白色 90% | 0.05 ... 1 m |
| 检测距离, 灰色 18% | 0.07 ... 0.9 m |
| 检测距离, 黑色 6% | 0.09 ... 0.8 m |
| 检测范围极限 | 0.05 ... 1.2 m (典型检测范围) |
| 调整范围 | 120 ... 1,200 mm |
| 射线走向 | 发散 |
| 光源 | 激光, 红色 |
| 波长 | 655 nm |
| 激光等级 | 1, IEC/EN 60825-1:2014 |
| 最大激光功率 | 0.008 W |
| 传输信号波形 | 脉冲 |
| 脉冲持续 | 6 µs |
| 光斑直径 [针对传感器距离] | 3 mm x 5 mm [1,000 mm] |
| 光斑几何形状类型 | 椭圆 |

| | |
|---------------------|-------------------------------|
| 电气数据 | |
| 保护电路 | 反极性保护 暂态保护 短路保护 |
| 性能数据 | |
| 供电电压 U _B | 10 ... 30 V, DC, 包括剩余波纹度 |
| 剩余波纹度 | 0 ... 15 %, 来自 U _B |
| 开路电流 | 0 ... 30 mA |
| 输入端 | |
| 激活输入数 | 1 个 |

| | |
|---------|--------------------|
| 激活输入 | |
| 类型 | 激活输入 |
| 电压类型 | DC |
| 开关电压 | 低 : ≤2V 高 : ≥8V |
| 激活/禁止延时 | 1 ms |
| 输入电阻 | 10,000 Ω, 10 % |

| | |
|--------|----------|
| 激活输入 1 | |
| 配置 | 连接1, 引脚2 |
| 有效开关状态 | 高 |

| | |
|----------|-----|
| 输出 | |
| 数字开关量输出数 | 1 个 |

| | |
|--------|--------------------------------------|
| 开关量输出 | |
| 类型 | 数字开关量输出 |
| 电压类型 | DC |
| 最大开关电流 | 100 mA |
| 开关电压 | 低 : ≤2V 高 : ≥(U _B -2V) |

| | |
|--------|----------|
| 开关量输出1 | |
| 配置 | 连接1, 引脚4 |
| 开关元件 | 晶体管, PNP |
| 开关原理 | 亮通 |

| | |
|------|----------|
| 时序 | |
| 开关频率 | 1,000 Hz |
| 响应时间 | 0.5 ms |
| 延时 | 300 ms |

| | |
|------|----------------------|
| 连接 | |
| 接口数量 | 1 个 |
| 连接1 | |
| 功能 | 供电电源 信号输入 信号输出 |
| 类型 | 接头 |
| 螺纹规格 | M12 |
| 类型 | 插头 |
| 材料 | 塑料 |
| 引脚数 | 4 个引脚 |
| 编码 | A-编码 |

| | |
|------------------|---------------------------|
| 机械参数 | |
| 尺寸 (宽 x 高 x 长) | 20.5 mm x 76.3 mm x 44 mm |
| 外壳材料 | 塑料 |
| 塑料外壳 | PC-PBT |
| 镜头盖材料 | 塑料(PMMA) |
| 净重 | 60 g |
| 外壳颜色 | 红色 |
| 紧固类型 | 通孔安装 通过可选安装设备 |
| 推荐拧紧扭矩固定件 m3 | 0.9 N·m |
| 推荐拧紧扭矩固定件 m4 | 1.4 N·m |
| 材料兼容性 | ECOLAB |

| | |
|--------|--------|
| 操作和显示 | |
| 显示类型 | LED |
| LED数 | 2 个 |
| 操作控制 | 多匝旋钮 |
| 操作控制功能 | 扫描范围调整 |

| | |
|----------|---------------|
| 环境数据 | |
| 环境温度, 工作 | -40 ... 60 °C |
| 环境温度, 储藏 | -40 ... 70 °C |

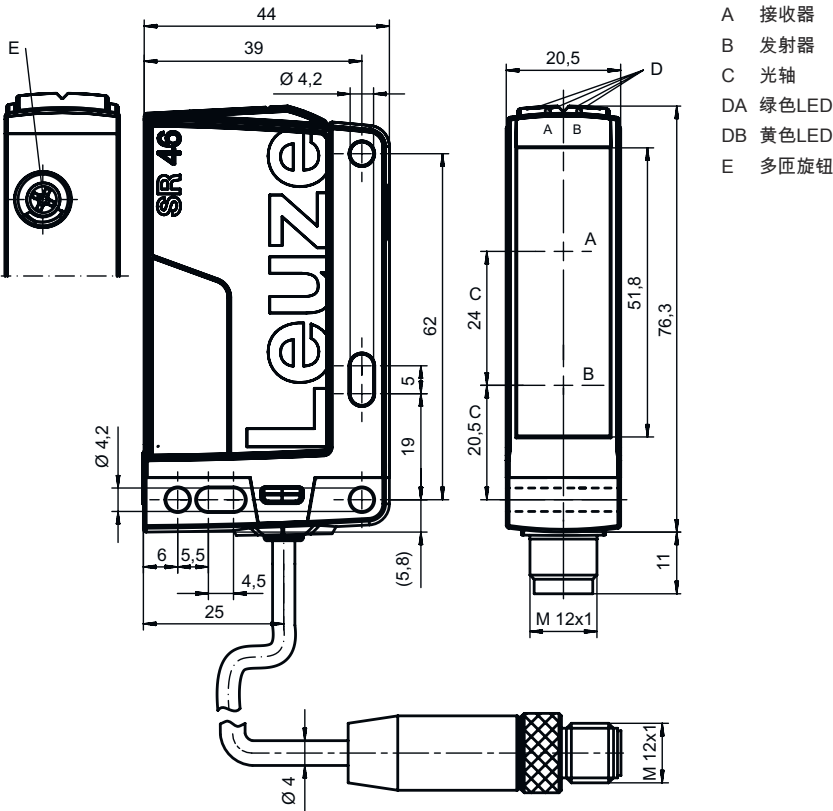
| | |
|------|-----------------|
| 认证 | |
| 防护等级 | IP 67 IP 69K |
| 安全等级 | III |
| 认证 | c UL US |
| 应用标准 | IEC 60947-5-2 |

技术参数

| | |
|--------------|----------|
| 税率编号 | 85365019 |
| ECLASS 5.1.4 | 27270904 |
| ECLASS 8.0 | 27270904 |
| ECLASS 9.0 | 27270904 |
| ECLASS 10.0 | 27270904 |
| ECLASS 11.0 | 27270904 |
| ECLASS 12.0 | 27270903 |
| ECLASS 13.0 | 27270903 |
| ECLASS 14.0 | 27270903 |
| ECLASS 15.0 | 27270903 |
| ETIM 5.0 | EC002719 |
| ETIM 6.0 | EC002719 |
| ETIM 7.0 | EC002719 |
| ETIM 8.0 | EC002719 |
| ETIM 9.0 | EC002719 |
| ETIM 10.0 | EC002719 |

尺寸图纸

所有尺寸单位均为毫米



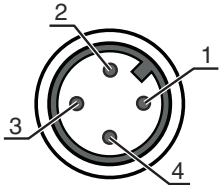
电气连接

连接1

| | |
|------|-------|
| 功能 | 供电电源 |
| | 信号输入 |
| | 信号输出 |
| 类型 | 接头 |
| 螺纹规格 | M12 |
| 类型 | 插头 |
| 材料 | 塑料 |
| 引脚数 | 4 个引脚 |
| 编码 | A-编码 |

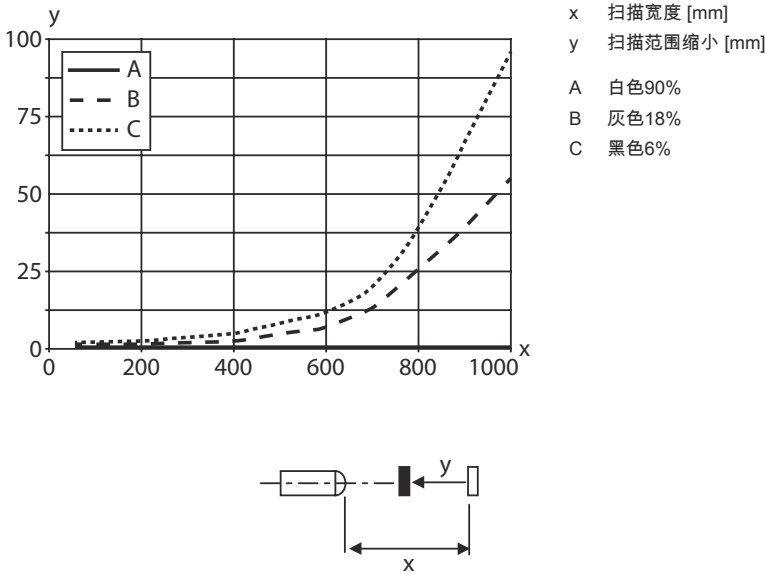
引脚 引脚分配

| | |
|---|-------|
| 1 | V+ |
| 2 | IN 1 |
| 3 | GND |
| 4 | OUT 1 |



图示

黑白状态类型



操作和显示


| LED | 显示 | 说明 |
|-----|--------|------|
| 1 | 绿色, 长亮 | 准备就绪 |
| 2 | 黄色, 长亮 | 反射 |

产品型号描述

产品名称：AAA46C d EE-f.GG H/i J-K

| | |
|--------|---|
| AAA46C | 功能原理 / 设计 HT46C：带背景抑制的漫反射传感器 LS46C：对射光电传感器 (发送) LE46C：对射光电传感器 (接收) PRK46C：带偏振滤波器的镜反射型光电传感器 RK46C：镜反射型光电传感器 |
| d | 光类型 取消：红光 I：红外光 |
| EE | 光源 取消：LED L1：激光等级 1 L2：激光等级 2 |
| f | 预设范围的扫描范围 (可选) 取消：检测范围按照数据表 xxxF：预设范围的扫描范围 [mm] |
| GG | 装备 已取消：标准型 1：电位计 270° 8：激活输入 (通过高电平信号激活) 01：带背景抑制的漫反射传感器 (HT)：在设置的检测范围 ≤ 450 mm (亮度：6%，黑色) 时，超过 900 mm 的距离不会识别 HG 薄膜 (高增益薄膜) D：去极化介质 E：带背景抑制的漫反射传感器 (HT)：针对多尘环境优化 SL：带背景抑制的漫反射传感器 (HT)：裂口隔膜 25 mm x 3 mm P：对射型传感器接收器 (LE)：适合并行运行的边缘滤波器 L：光带 XL：超长光斑 |
| H | 检测范围调整 & 规格 带背景抑制的漫反射传感器 (HT) 上取消：通过机械调节杆进行扫描范围调整 镜反射型光电传感器 (PRK) 上取消：检测范围不可调 1：镜反射型光电传感器 (PRK / RK)：通过调节旋钮调整灵敏度 3：通过按压按钮示教 P2：分辨率 2 mm |
| i | 控制输出端 / 功能 OUT 1/IN：引脚 4 或者黑色芯线 2：NPN 晶体管输出端，亮通 N：NPN 晶体管输出端，暗通 4：PNP 晶体管输出端，亮通 P：PNP 晶体管输出端，暗通 L：IO-Link G：Push-Pull (推挽) 控制输出端，PNP 暗通，NPN 亮通 6：Push-Pull (推挽) 控制输出端，PNP 亮通，NPN 暗通 |
| J | 控制输出端 / 功能 OUT 2/IN：引脚 2 或者白色芯线 2：NPN 晶体管输出端，亮通 N：NPN 晶体管输出端，暗通 4：PNP 晶体管输出端，亮通 P：PNP 晶体管输出端，暗通 8：激活输入 (通过高电平信号激活) 9：停止输入 (通过高电平信号停止) W：警告输出 X：引脚未用 G：Push-Pull (推挽) 控制输出端，PNP 暗通，NPN 亮通 6：Push-Pull (推挽) 控制输出端，PNP 亮通，NPN 暗通 |
| K | 电气连接 取消：电缆，标准长度 2000 mm，4 芯 200-M12：电缆，长度 200mm，带 M12 圆连接器，4 针，直形 (插头) M12：M12 圆连接器，4 针 (插头) 500-M12：电缆，长度 500mm，带 M12 圆连接器，4 针，直形 (插头) 1000-M12：电缆，长度 1000mm，带 M12 圆连接器，4 针，直形 (插头) |

注意



所有可用设备类型列表请查阅劳易测的网站 www.leuze.com。


说明




遵守设备的使用规定！



- 本产品并非安全传感器，无法用于人员保护。
- 只能由专业人员将本产品投入运行。
- 请仅根据正确用途使用本产品。




注意！激光射线 – 激光等级 1



设备符合欧盟IEC/EN 60825-1:2014 标准的要求，达到激光等级1，同时也达到美国U.S. 21 CFR 1040.10标准的规定（2019年5月8日的56号激光公告除外）。

- 遵守当地的现行法律和激光防护规定。
- 擅自改造或修改设备属于违反使用规定的行为。
设备内没有需要用户自行调整或保养的零部件。
维修操作必须由 Leuze electronic GmbH + Co. KG 执行。



针对UL应用：








- 对于UL应用，按照NEC(美国国家电气规程)要求只允许在2级电路中使用。
- These proximity switches shall be used with UL Listed Cable assemblies rated 30V, 0.5A min, in the field installation, or equivalent (categories: CYJV/ CYJV7 or PVVA/PVVA7)

更多信息

- 光源: 25°C环境温度时的平均使用寿命为100000小时
- 响应时间: 为了达到较短的释放时间，建议阻性负载约为 5kOhm


配件

连接技术 - 连接电缆


| | 配件编号 | 名称 | 配件 | 说明 |
|---|----------|--------------------|------|--|
|        | 50130652 | KD U-M12-4A-V1-050 | 连接电缆 | 应用: 耐化学品 连接1: 接头, M12, 直形, 插座, A-编码, 4 个引脚 圆接头, LED: 否 连接2: 开口端 有屏蔽: 否 电缆长度: 5,000 mm 护套材料: PVC |
|     | 50130690 | KD U-M12-4W-V1-050 | 连接电缆 | 应用: 耐化学品 连接1: 接头, M12, L 型, 插座, A-编码, 4 个引脚 圆接头, LED: 否 连接2: 开口端 有屏蔽: 否 电缆长度: 5,000 mm 护套材料: PVC |

配件

紧固系统 - 安装支架

| | 配件编号 | 名称 | 配件 | 说明 |
|---|----------|-------|------|--|
|  | 50105315 | BT 46 | 安装设备 | 安装设备设计: L 型角度 设备侧固定件: 通孔安装 装置侧固定件: 螺旋式 安装设备类型: 刚性 材料: 金属 |

紧固系统 - 固定杆

| | 配件编号 | 名称 | 配件 | 说明 |
|---|----------|--------------|------|--|
|  | 50117252 | BTU 300M-D12 | 安装系统 | 包含: 2 件螺栓 M4 x 25, 2 件螺栓 M4 x 20, 4 件垫片 安装设备设计: 安装系统 设备侧固定件: 适于12mm杆, 板-金属座 装置侧固定件: 螺旋式, 适用于 M4 螺栓 安装设备类型: 可夹紧, 可调节, 旋转, 360 材料: 金属 |

注意



所有可用配件的列表请见劳易测网站配件详细信息页面的下载选项卡。