

Karta danych technicznych

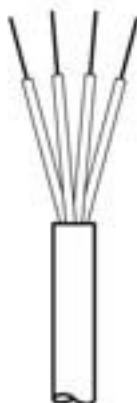
Kabel przyłączeniowy

Nr art.: 50106153

K-D M8A-4P-5m-FAB

Treść

- Dane techniczne
- Przyłącze elektryczne
- Schemat elektryczny



Ilustracja może się różnić od stanu rzeczywistego



Dane techniczne

Dane podstawowe

Aplikacja	Obszar higieniczny i mokry
-----------	----------------------------

Dane elektryczne

Parametry wydajnościowe

Napięcie robocze	maks. 30 V AC/DC
------------------	------------------

Przylącze

Przylącze 1

Rodzaj przylącza	Wtyczki okrągłe
Rozmiar gwintu	M8
Typ	female
Materiał korpusu rękojeści	PUR
Liczba pinów	4 -pin
Wersja	osiowy
Wtyczka okrągła, LED	Nie
Blokada	Połączenie śrubowe, stal nierdzewna V4A, zalecany moment obrotowy 0,6 Nm, samozabezpieczające

Przylącze 2

Rodzaj przylącza	otwarty koniec
------------------	----------------

Właściwości przewodu

Liczba żył	4 Piece(s)
Przekrój żyły	0,25 mm ²
AWG	24
Kolor płaszczka	czarny
Ekranowane	Nie
Bez silikonu	Tak
Wersja przewodu	Kabel przyłączeniowy (otwarty na jednym końcu)
Średnica przewodu (zewnątrzna)	4,7 mm
Długość przewodu	5.000 mm
Materiał płaszczka	PVC
Izolacja żył	PVC
Przydatność łańcucha wleczonego	Nie
Właściwości płaszczka zewnętrznego	Bez zawartości FCKW, kadmu, silikonu, halogenu i ołowiu, łatwy w obróbce maszynowej
Odporność płaszczka zewnętrznego	niewrażliwy na oleje, benzynę i chemikalia, odporny na działanie płomieni według UL 1581 VW1 / CSA FT1

Dane mechaniczne

Promień gięcia ułożenie elastyczne, min.	min. 10 x średnica przewodu
Promień gięcia ułożenie na stałe, min.	min. 5 x średnica przewodu

Obsługa i wskazanie

Parametry otoczenia

Temperatura otoczenia podczas pracy, ułożenie elastyczne	-5 ... 80 °C
--	--------------

Temperatura otoczenia podczas pracy, ułożenie na stałe	-30 ... 80 °C
--	---------------

Certyfikaty

Stopień ochrony	IP 65
	IP 67
	IP 69K
Dopuszczenia	c UL US
	UL

Klasyfikacja

Numer taryfy celnej	85444290
ECLASS 5.1.4	27279201
ECLASS 8.0	27279218
ECLASS 9.0	27060311
ECLASS 10.0	27060311
ECLASS 11.0	27060311
ECLASS 12.0	27060311
ECLASS 13.0	27060311
ETIM 5.0	EC001855
ETIM 6.0	EC001855
ETIM 7.0	EC001855
ETIM 8.0	EC001855

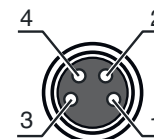
Przylącze elektryczne

Przylącze 1

Rodzaj przylącza	Wtyczki okrągłe
Rozmiar gwintu	M8
Typ	female
Materiał korpusu rękojeści	PUR
Liczba pinów	4 -pin
Wersja	osiowy
Wtyczka okrągła, LED	Nie
Blokada	Połączenie śrubowe, stal nierdzewna V4A, zalecany moment obrotowy 0,6 Nm, samozabezpieczające

Przylącze elektryczne

Pin	Kolor żyły
1	brązowy
2	Biały
3	niebieski
4	czarny

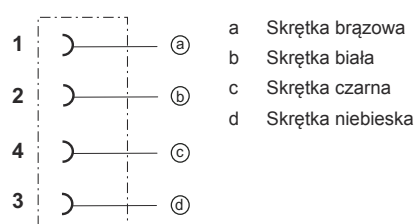


Przylącze 2

Rodzaj przylącza	otwarty koniec
------------------	----------------

Schemat elektryczny

Schemat okablowania



- a Skrętka brązowa
- b Skrętka biała
- c Skrętka czarna
- d Skrętka niebieska