

Folha de dados técnicos

Cortina de luz, receptor

N.º do art.: 50119821

CML720i-R05-2080.A/CV-M12



A imagem pode divergir

Conteúdo

- Dados técnicos
- Desenhos dimensionais
- Ligação elétrica
- Operação e indicação
- Transmissores apropriados
- Código do artigo
- Notas
- Acessórios



Dados técnicos

Dados básicos

| | |
|----------------------------|-----------------------------------|
| Série | 720 |
| Princípio de funcionamento | Princípio unidirecional |
| Tipo de dispositivo | Receptor |
| Inclui | 2x porca para ranhuras em T BT-NC |
| Aplicação | Medição de objetos |

Versão especial

| | |
|-----------------|-------------------------------|
| Versão especial | Varredura de feixes cruzados |
| | Varredura de feixes diagonais |
| | Varredura de feixes paralelos |

Dados óticos

| | |
|---------------------------------|-------------------|
| Alcance de operação | Alcance garantido |
| Alcance de operação | 0,1 ... 3,5 m |
| Limite do alcance | Alcance típico |
| Limite do alcance | 0,1 ... 4,5 m |
| Comprimento do campo de medição | 2.080 mm |
| Número de feixes | 416 Unid. |
| Afastamento dos feixes | 5 mm |

Dados de medição

| | |
|---------------------------|-------|
| Diâmetro mínimo do objeto | 10 mm |
|---------------------------|-------|

Dados elétricos

| | |
|----------------------|--------------------------------|
| Proteção do circuito | Proteção contra curto-circuito |
| | Proteção contra troca de polos |
| | Proteção transiente |

Dados de desempenho

| | |
|-----------------------------|----------------------------------------------------------------------------------------------------------------|
| Tensão de alimentação U_B | 18 ... 30 V, CC |
| Ondulação residual | 0 ... 15 %, De U_B |
| Corrente sem carga | 0 ... 435 mA, Os valores indicados estão relacionados ao pacote completo, composto por transmissor e receptor. |

Saídas

| | |
|-----------------------------|---------|
| Número de saídas analógicas | 2 Unid. |
|-----------------------------|---------|

Saídas analógicas

| | |
|----------|-------------|
| Corrente | 0 ... 24 mA |
| Tensão | 0 ... 11 V |

Saída analógica 1

| | |
|------|--------|
| Tipo | Tensão |
|------|--------|

Saída analógica 2

| | |
|------|----------|
| Tipo | Corrente |
|------|----------|

Entradas/saídas selecionáveis

| | |
|-----------------------------------------|-----------------------------------|
| Corrente de saída, máx. | 100 mA |
| Resistência de entrada | 6.000 Ω |
| Número de entradas/saídas selecionáveis | 2 Unid. |
| Tipo | Entradas/saídas selecionáveis |
| Tipo de tensão, saídas | CC |
| Tensão de chaveamento, saídas | Típ. U_B / 0 V |
| Tipo de tensão, entradas | CC |
| Tensão de chaveamento, entradas | high: $\geq 6V$ low: $\leq 4V$ |

Entrada/saída 1

| | |
|-----------------------------|------|
| Atraso de ativação/bloqueio | 1 ms |
|-----------------------------|------|

Comportamento temporal

| | |
|-----------------------------|------------|
| Período de inicialização | 450 ms |
| Período de ciclo | 12,88 ms |
| Tempo de resposta por feixe | 30 μs |

Interface de serviço

| | |
|------|---------|
| Tipo | IO-Link |
|------|---------|

IO-Link

| | |
|--------|-------------------------------------------|
| Função | Configuração/ Parametrização via software |
| | Serviço |

Conexão

| | |
|--------------------|---------|
| Número de conexões | 2 Unid. |
| Saída de conector | Axial |

Conexão 1

| | |
|--------|---------------------------|
| Função | Alimentação de tensão |
| | Interface de configuração |
| | Sinal IN |
| | Sinal OUT |

| | |
|-----------------|------------------|
| Tipo de conexão | Conector redondo |
|-----------------|------------------|

| | |
|------------------|-----|
| Tamanho da rosca | M12 |
|------------------|-----|

| | |
|------|------|
| Tipo | male |
|------|------|

| | |
|----------|-------|
| Material | Metal |
|----------|-------|

| | |
|-----------------|---------|
| Número de polos | 8 polos |
|-----------------|---------|

| | |
|-------------|----------|
| Codificação | Código A |
|-------------|----------|

Conexão 2

| | |
|--------|---------------------------|
| Função | Conexão com o transmissor |
|--------|---------------------------|

| | |
|-----------------|------------------|
| Tipo de conexão | Conector redondo |
|-----------------|------------------|

| | |
|------------------|-----|
| Tamanho da rosca | M12 |
|------------------|-----|

| | |
|------|--------|
| Tipo | female |
|------|--------|

| | |
|----------|-------|
| Material | Metal |
|----------|-------|

| | |
|-----------------|---------|
| Número de polos | 5 polos |
|-----------------|---------|

| | |
|-------------|----------|
| Codificação | Código A |
|-------------|----------|

Dados mecânicos

| | |
|--------------------------------------|---------------------------------------------------------------|
| Execução | Cúbico |
| Dimensões (L x A x C) | 29 mm x 35,4 mm x 2.155 mm |
| Material da carcaça | Metal |
| Carcaça metal | Alumínio |
| Material da cobertura da parte ótica | Plástico |
| Peso líquido | 2.200 g |
| Cor da carcaça | Prata |
| Tipo de fixação | Através de suporte de fixação opcional Montagem em ranhura |

Operação e indicação

| | |
|-------------------|--------------|
| Tipo de indicação | Display OLED |
|-------------------|--------------|

| | |
|--|-----|
| | LED |
|--|-----|

| | |
|----------------|---------|
| Número de LEDs | 2 Unid. |
|----------------|---------|

| | |
|-------------------------------------|----------|
| Tipo de configuração/parametrização | Software |
|-------------------------------------|----------|

| | |
|--|----------|
| | Teach-in |
|--|----------|

| | |
|----------------------|---------------------|
| Elementos de comando | Teclado de membrana |
|----------------------|---------------------|

Dados técnicos

Dados do ambiente

| | |
|-------------------------------------|---------------|
| Temperatura ambiente, operação | -30 ... 60 °C |
| Temperatura ambiente, armazenamento | -40 ... 70 °C |

Certificações

| | |
|---------------------------|---------------|
| Grau de proteção | IP 65 |
| Classe de proteção | III |
| Certificações | c CSA US |
| Conjunto de normas válido | IEC 60947-5-2 |

Classificação

| | |
|---------------------------|----------|
| Número da pauta aduaneira | 90314990 |
| eCl@ss 5.1.4 | 27270910 |
| eCl@ss 8.0 | 27270910 |
| eCl@ss 9.0 | 27270910 |
| eCl@ss 10.0 | 27270910 |
| eCl@ss 11.0 | 27270910 |
| ETIM 5.0 | EC002549 |
| ETIM 6.0 | EC002549 |
| ETIM 7.0 | EC002549 |

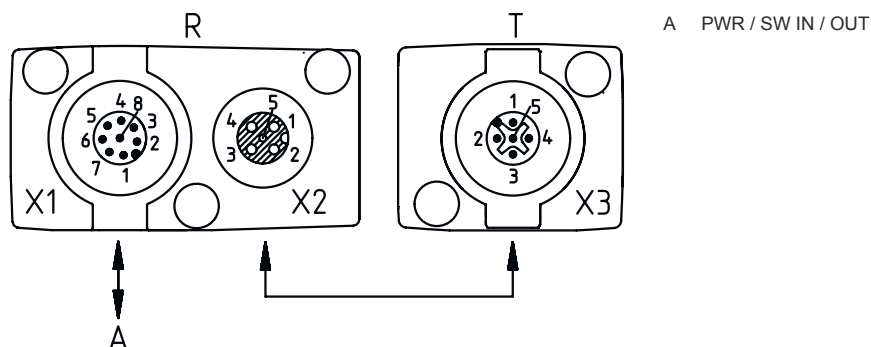
Desenhos dimensionais

Todas as medidas em milímetros



- | | | | |
|---|-----------------------------------------|---|-------------------------------|
| A | Afastamento dos feixes 5 mm | L | Comprimento do perfil 2088 mm |
| B | Comprimento do campo de medição 2080 mm | T | Transmissor |
| F | Rosca M6 | R | Receptor |
| G | Ranhura de fixação | Y | 2,5 mm |

Desenhos dimensionais



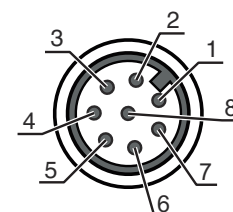
Ligação elétrica

Conexão 1

| | |
|------------------|-----------------------------------------------------------------------------|
| Função | Alimentação de tensão Interface de configuração Sinal IN Sinal OUT |
| Tipo de conexão | Conector redondo |
| Tamanho da rosca | M12 |
| Tipo | male |
| Material | Metal |
| Número de polos | 8 polos |
| Codificação | Código A |

Pino Ocupação de pinos

| Pino | Ocupação de pinos |
|------|-------------------|
| 1 | V+ |
| 2 | I/O 1 |
| 3 | GND |
| 4 | IO-Link |
| 5 | I/O 2 |
| 6 | OUT V |
| 7 | OUT mA |
| 8 | AGND |

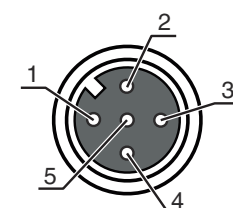


Conexão 2

| | |
|------------------|---------------------------|
| Função | Conexão com o transmissor |
| Tipo de conexão | Conector redondo |
| Tamanho da rosca | M12 |
| Tipo | female |
| Material | Metal |
| Número de polos | 5 polos |
| Codificação | Código A |

Pino Ocupação de pinos


| Pino | Ocupação de pinos |
|------|-------------------|
| 1 | FE/SHIELD |
| 2 | V+ |
| 3 | GND |
| 4 | RS 485 Tx+ |
| 5 | RS 485 Tx- |



Operação e indicação

| LED | Indicador | Significado |
|-----|---------------------|----------------------------------------------------|
| 1 | Verde, luz contínua | Pronto para operar |
| | Verde, piscando | Teach/erro |
| 2 | Luz fixa amarela | Caminho óptico livre, com reserva de funcionamento |
| | Amarelo, piscando | Sem reserva de funcionamento |
| | Apagado | Objeto detectado |

Transmissores apropriados

| | N.º do art. | Designação | Artigo | Descrição |
|-----------------------------------------------------------------------------------|-------------|------------------------|-----------------------------|--------------------------------------------------------------------------------------|
|  | 50119393 | CML720i-T05-2080.A-M12 | Cortina de luz, transmissor | Alcance de operação: 0,1 ... 3,5 m Conexão: Conector redondo, M12, Axial, 5 polos |

Código do artigo

Nome do artigo: CML7XXi-YYZ-AAAA.BCCDDDD-EEEEFFF

| | |
|-------------|--------------------------------------------------------------------------------------------------------------------------------------------------------------|
| CML | Princípio de funcionamento Cortina de luz de medição |
| 7XXi | Série 720i: série 720i 730i: série 730i |
| Y | Tipo de dispositivo T: transmissor R: receptor |
| ZZ | Afastamento dos feixes 05: 5 mm 10: 10 mm 20: 20 mm 40: 40 mm |
| AAAA | Comprimento do campo de medição [mm], depende do afastamento dos feixes |
| B | Equipamento A: saída de conector axial R: saída de conector na parte traseira |
| CCC | Interface L: IO-Link /CN: CANopen /PB: PROFIBUS /PN: PROFINET /CV: saída de corrente e saída de tensão analógica /D3: RS 485 Modbus |
| DDD | Equipamento especial -PS: Power Setting |
| EEE | Ligação elétrica M12: conector circular M12 |
| FFF | -EX: proteção contra explosões |

Nota



↳ Uma lista com todos os tipos de dispositivo disponíveis encontra-se na página da Leuze na Internet, em www.leuze.com.

Notas



Respeitar a utilização prevista!



- ☞ O produto não é um sensor de segurança e não atua para a proteção de pessoas.
- ☞ O produto só deve ser colocado em operação por pessoas capacitadas.
- ☞ Aplique o produto apenas de acordo com a sua utilização prevista.



Em caso de aplicações UL:




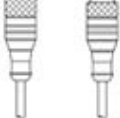
- ☞ No caso das aplicações UL, só é permitido o uso em circuitos elétricos de classe 2 em conformidade com a norma NEC (National Electric Code).
- ☞ These proximity switches shall be used with UL Listed Cable assemblies rated 30V, 0.5A min, in the field installation, or equivalent (categories: CYJV/ CYJV7 or PVVA/PVVA7)

Acessórios


Tecnologia de conexão - Cabos de conexão

| | N.º do art. | Designação | Artigo | Descrição |
|-----------------------------------------------------------------------------------------------------------------------------------------------------------------------|-------------|--------------------|-----------------|----------------------------------------------------------------------------------------------------------------------------------------------------------------------------------|
|   | 50135128 | KD S-M12-8A-P1-050 | Cabo de conexão | Conexão 1: Conector redondo, M12, Axial, female, Código A, 8 polos Conexão 2: Extremidade aberta Blindado: Sim Comprimento do cabo: 5.000 mm Material da bainha: PUR |

Tecnologia de conexão - Cabos de ligação


| | N.º do art. | Designação | Artigo | Descrição |
|-------------------------------------------------------------------------------------------------------------------------------------------------------------------------|-------------|-----------------------------|-----------------|-----------------------------------------------------------------------------------------------------------------------------------------------------------------------------------------------------------------------------------------------------------------------------|
|   | 50129781 | KDS DN-M12-5A-M12-5A-P3-050 | Cabo de ligação | Adequado para interface: IO-Link, DeviceNet, CANopen Conexão 1: Conector redondo, M12, Axial, female, Código A, 5 polos Conexão 2: Conector redondo, M12, Axial, male, Código A, 5 polos Blindado: Sim Comprimento do cabo: 5.000 mm Material da bainha: PUR |

Tecnologia de fixação - Suportes de fixação


| | N.º do art. | Designação | Artigo | Descrição |
|------------------------------------------------------------------------------------|-------------|----------------|--------------------------|---------------------------------------------------------------------------------------------------------------------------------------------------------------------------------------------------------------------------------------------------------|
|  | 50142900 | BT 700M.5-2SET | Conj. de peça de fixação | Versão do suporte de fixação: Montagem do ângulo Fixação, lado da instalação: Fixação de passagem do furo oblongo em T Fixação, lado do dispositivo: Parafusável, Porca para ranhuras em T Tipo de suporte de fixação: Rígido Material: Aço |

Acessórios



Tecnologia de fixação - Suportes giratórios

| | N.º do art. | Designação | Artigo | Descrição |
|----------------------------------------------------------------------------------|-------------|------------|------------------|--------------------------------------------------------------------------------------------------------------------------------------------------------------------------------------|
|  | 429046 | BT-2R1 | Conj. de suporte | Fixação, lado da instalação: Fixação de passagem Fixação, lado do dispositivo: Apertável com terminal Tipo de suporte de fixação: Girável em 360° Material: Metal, Plástico |

Dispositivos parametrizadores

| | N.º do art. | Designação | Artigo | Descrição |
|----------------------------------------------------------------------------------|-------------|------------------------------|----------------------|----------------------------------------------------------------|
|  | 50121098 | SET MD12-US2-IL1.1 + Zub. | Conj. de diagnóstico | Interface: USB Conexões: 2 Unid. Grau de proteção: IP 20 |

Serviços

| | N.º do art. | Designação | Artigo | Descrição |
|------------------------------------------------------------------------------------|-------------|------------|-------------------------------|--------------------------------------------------------------------------------------------------------------------------------------------------------------------------------------------------------------------------------------------------------------------------------------------------------------------------------------------------------------------------------------------------|
|  | S981001 | CS10-S-110 | Suporte no comissionamento | Detalhes: Execução em um local especificado pelo cliente, duração máx. 10 horas. Condições: Dispositivos e cabos de conexão estão montados, preço sem custos de viagem e, se necessário, pernoite. Restrições: Sem execução de trabalhos mecânicos (de montagem) e elétricos (de cablagem), sem alterações (acrescentos, cablagem, programação) em componentes de terceiros nos arredores. |
|  | S981005 | CS10-T-110 | Treinamento sobre os produtos | Detalhes: Local e conteúdo sob consulta, duração máx. 10 horas. Condições: Preço sem custos de viagem e, se necessário, pernoite. Restrições: Os custos para a viagem e o pernoite serão faturados separados e de acordo com os custos reais. |

Nota



Uma lista com todos os artigos de acessórios disponíveis encontra-se na página da Leuze na internet, na guia Download da página de detalhes do artigo.