

Teknik veri sayfası

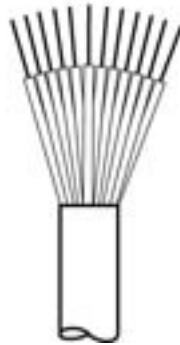
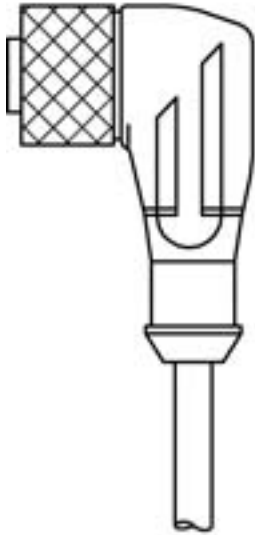
Bağlantı kablosu

Ürün no.: 50134943

KD S-M12-CW-P1-050

İçerik

- Teknik veriler
- Elektrik bağlantısı
- Devre şeması



Şekil farklılık gösterebilir



Teknik veriler

Temel veriler

Uygulama	Yağa/yağlama maddelerine karşı dayanım
----------	--

Elektrik verileri

Güç verileri

Çalışma voltajı	Maks. 30 V AC/DC
-----------------	------------------

Bağlantı

Bağlantı 1

Bağlantı türü	Yuvarlak konektör
Vida dişi büyüklüğü	M12
Tip	dişi
Malzeme kavrama cismi	PUR
Kutup sayısı	12 kutuplu
Kodlama	A kodlu
Versiyon	açılı
Yuvarlak konektör, LED	Hayır
Kilit	Vidalama, çinko baskı döküm nikelli, tavsiye edilen tork 0,6 Nm, kendinden kilitlemeli

Bağlantı 2

Bağlantı türü	açık uç
---------------	---------

Kablo özellikleri

İletken sayısı	12 Adet
İletken enine kesiti	0,14 mm ²
AWG	26
Renk kılıf	siyah
Korumalı	Evet
Silikonsuz	Evet
Kablo versiyonu	Bağlantı kablosu (tek tarafı açık)
Kablo çapı (dış)	6,5 mm
Kablo uzunluğu	5.000 mm
Malzeme kılıf	PUR
İletken izolasyonu	PP
Travers oranı	5m yatay hareket uzunluğunda maks. 3,3 m/s ve maks. 5m/s ² ivmelenme
Çekme zinciri uygunluğu	Evet
Dış kaplamanın özellikleri	FCKW, kadmiyum, silikon, halojen ve kurşun içermez, mat, az yapışkan, aşınmaya dayanıklı, makineyle iyi işlenebilir
Dış kaplamanın dayanıklılığı	hidroliz ve mikroba karşı dayanıklıdır, VDE 0472 Bölüm 803 Test B uyarınca iyi bir yağ, benzin ve kimyasal dayanımına sahiptir, UL 1581 VW1 / CSA FT1 / IEC 60332-1, IEC 60332-2-2 uyarınca alev geciktiricidir
Burulma kapasitesi	± 30° / m (maks. 2 mil. çevrim, 35 çevrim / dak)

Mekanik bilgiler

Anahtar genişliği	13 mm
Net ağırlık	253 g
Eğilme döngüleri	5.000.000 Adet
Bükme yarıçapı esnek yerleşim, min.	min. 10 x kablo çapı
Bükme yarıçapı yeri sabit yerleşim, min.	min. 5 x kablo çapı

Kumanda ve gösterge

Çevresel veriler

Ortam sıcaklığı işletim, esnek döşeme	-25 ... 80 °C
Ortam sıcaklığı işletim, yere sabit döşeme	-40 ... 80 °C

Sertifikalar

Koruma sınıfı	IP 65
	IP 67

Sınıflandırma

Gümrük taife numarası	85444290
ECLASS 5.1.4	27279201
ECLASS 8.0	27279218
ECLASS 9.0	27060311
ECLASS 10.0	27060311
ECLASS 11.0	27060311
ECLASS 12.0	27060311
ECLASS 13.0	27060311
ECLASS 14.0	27060311
ECLASS 15.0	27060311
ECLASS 16.0	27060311
ETIM 5.0	EC001855
ETIM 6.0	EC001855
ETIM 7.0	EC001855
ETIM 8.0	EC001855
ETIM 9.0	EC001855
ETIM 10.0	EC001855
UNSPSC 26.08	26121604

Elektrik bağlantısı

Bağlantı 1

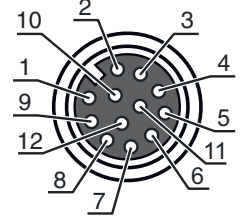
Bağlantı türü	Yuvarlak konektör
Vida dişi büyüklüğü	M12
Tip	dişi
Malzeme kavrama cismi	PUR

Elektrik bağlantısı

Bağlantı 1

Kutup sayısı	12 kutuplu
Kodlama	A kodlu
Versiyon	açılı
Yuvarlak konektör, LED	Hayır
Kilit	Vidalama, çinko baskı döküm nikelli, tavsiye edilen tork 0,6 Nm, kendinden kilitlemeli

Pin	İletken rengi
1	kahverengi
2	Mavi
3	beyaz
4	Yeşil
5	pembe
6	Sarı
7	siyah
8	gri
9	Kırmızı
10	mor
11	gri / pembe
12	Kırmızı / Mavi



Bağlantı 2

Bağlantı türü	açık uç
---------------	---------

Devre şeması

Bağlantı şeması

