

## 技术数据表

## 支架套装

配件编号: 424422

BT-2SB10

### 内容

- 技术参数
- 尺寸图纸



图片可能不同

# 技术参数

## 基础数据

包含	2 件 BT-SB10
适用于产品组	安全光幕
	安全光栅
	开关型光幕
	测量光幕
适合	MLC 500,MLC 300安全光幕
	MLD 500 , MLD 300多光束安全传感器
	光幕 CML700i
	光幕 CSL 710
	单光束安全传感器 MLD500 特别适用于保护高度较高的设备

## 机械参数

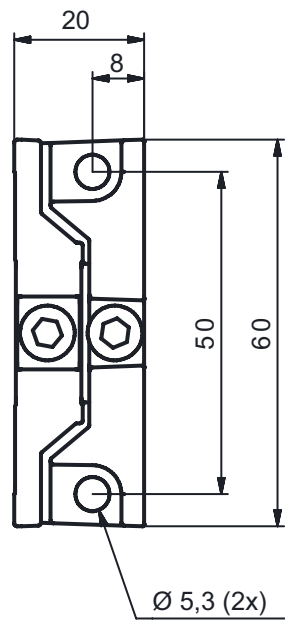
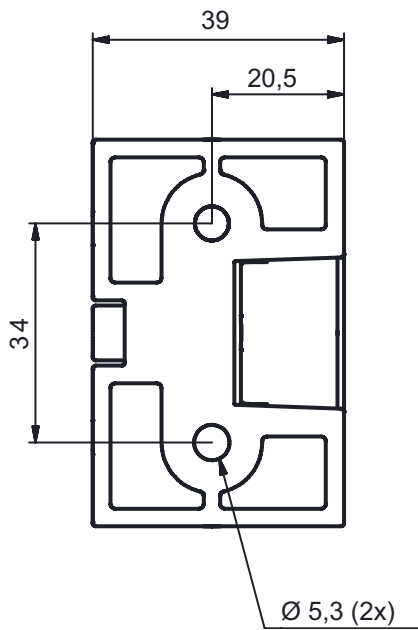

安装设备设计	安装夹
系统紧固类型	通孔安装
设备紧固类型	可夹紧
	在侧面 C 槽上
安装设备类型	转动
摆动范围	-8 ... 8 °
安装设备材料	金属

## 分类

税率编号	79070000
ECLASS 5.1.4	27279202
ECLASS 8.0	27279202
ECLASS 9.0	27273701
ECLASS 10.0	27273701
ECLASS 11.0	27273701
ECLASS 12.0	27273701
ECLASS 13.0	27273701
ETIM 5.0	EC002498
ETIM 6.0	EC003015
ETIM 7.0	EC003015
ETIM 8.0	EC003015

# 尺寸图纸

所有尺寸单位均为毫米



## 尺寸图纸

### 安装选项

