

Teknisk datablad

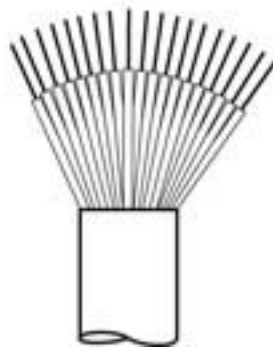
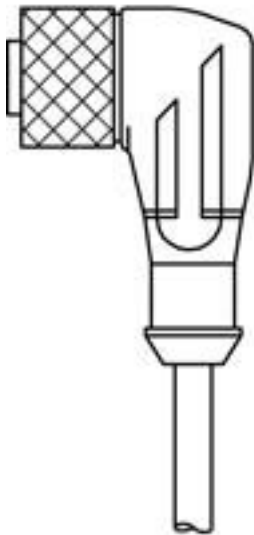
Tilslutningsledning

Art. nr.: 50134977

KD U-M23-JW-P1-100

Indhold

- Tekniske data
- Elektrisk tilslutning



Illustrationen kan afvige



Tekniske data

Elektriske data

Ydelsesdata

Driftsspænding Maks. 120 V AC/DC

Tilslutning

Tilslutning 1

Tilslutningstype Rundt stik
 Gevindstørrelse M23
 Type female
 Materiale gribelegeme TPU
 Antal poler 19 -polet
 Kodning A-kodet
 Udførelse vinklet
 Låsning Påskruning, zink-trykstøbt forniklet, anbefalet drejningsmoment 0,6 Nm, selvåsende

Tilslutning 2

Tilslutningstype åben ende

Ydeevne

Antal ledere 19 Stk.
 Ledertværsnit 0,5 mm²
 Ledertværsnit 16 x 0,5 mm²
 3 x 1 mm²
 AWG 21
 Farve indkapsling sort
 Afskærmet Nej
 Silikonefri Ja
 Kabeludførelse Tilslutningskabel (åbent på en side)
 Kabeldiameter (udvendig) 11,6 mm
 Kabellængde 10.000 mm
 Materiale indkapsling PUR
 Lederisolering PP
 Egnede til trækkæde Ja
 Tilkørselshastighed maks. 3,3 m/s ved 5 m vandret tilkørselslængde og maks. acceleration på 5 m/s²
 Kapslens egenskaber Uden silikone og halogen, mat, ingen vedhæftning, slidresistent, kan forarbejdes fint med maskine
 Den udvendige kapsels bestandighed hydrolyse- og mikroberesistent, olie- og kemikalieresistent, brandiskker iht. IEC 60332-2, VDE 0482-265-2-2, EN 50265-2-2, FT2

Mekaniske data

Bøjecykler 2.000.000 Stk.
 Bøjeradius fleksibel nedlægning, min. min. 10 x kabel diameter
 Bøjeradius stationær nedlægning, min. min. 5 x kabel diameter

Omgivelsesdata

Omgivelsestemperatur drift, fleksibel nedlægning -25 ... 80 °C
 Omgivelsestemperatur drift, stationær nedlægning -50 ... 80 °C

Certificeringer

Kapsling IP 65
 IP 67

Klassifikation

Toldtarifnummer 85444290
 eCl@ss 5.1.4 27279201
 eCl@ss 8.0 27279218
 eCl@ss 9.0 27060311
 eCl@ss 10.0 27060311
 eCl@ss 11.0 27060311
 ETIM 5.0 EC001855
 ETIM 6.0 EC001855
 ETIM 7.0 EC001855

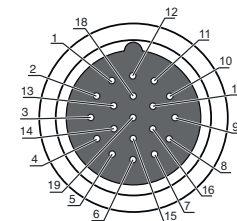
Elektrisk tilslutning

Tilslutning 1

Tilslutningstype Rundt stik
 Gevindstørrelse M23
 Type female
 Materiale gribelegeme TPU
 Antal poler 19 -polet
 Kodning A-kodet
 Udførelse vinklet
 Låsning Påskruning, zink-trykstøbt forniklet, anbefalet drejningsmoment 0,6 Nm, selvåsende

Elektrisk tilslutning

Pin	Lederfarve
1	violet
2	rød
3	grå
4	blå / rød
5	grøn
6	blå
7	grå / rosa
8	grøn / hvid
9	gul / hvid
10	grå / hvid
11	sort
12	grøn / gul
13	brun / gul
14	brun / grøn
15	hvid
16	gul
17	rosa
18	brun / grå
19	brun



Tilslutning 2

Tilslutningstype	åben ende
------------------	-----------