

Scheda tecnica dati

Lettore di codici 2D mobile a

Cod. art.: 50144934

IT 1991i XR-3 USB-KIT

Contenuto




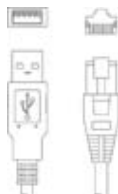
- Kit costituito da
- Dati tecnici
- Collegamento elettrico
- Diagrammi
- Comando e visualizzazione
- Avvisi
- Accessori



La figura può variare



Kit costituito da

	Numero	Cod. art.	Designazione	Articolo	Descrizione
	1	50144935	Base IT 1991i	Docking station	Interfaccia: PS/2, USB, RS 232 Portata Bluetooth: Classe 1 Versione Bluetooth: 2.1 Collegamento 1: RJ41 Collegamento 2: Presa jack Collegamento 3: Bluetooth Altezza di caduta: 1,2 m Grado di protezione: IP 51
	1	50105384	Battery IT-series	Accumulatore	Tensione di alimentazione: 3,7 V, CC Tecnologia accumulatore: Lilon Capacità accumulatore: 2,4 A·h
	1	50144930	IT 1991i XR-3	Letture di codici 2D mobile a radiofrequenza	
	1	50114521	KB USB-1 IT190x	Cavo di interconnessione	Idoneo per interfaccia: USB Collegamento 1: USB Collegamento 2: RJ41 Schermato: Sì Lunghezza cavo: 3.000 mm Materiale della guaina: PVC

Dati tecnici

Dati di base

Serie	IT19xx
-------	--------

Dati di lettura

Tipi di codice leggibili	2/5 Interleaved Altro su richiesta Aztec Codabar Codablock Code 128 Code 39 Code 49 Code 93 Codice QR Data Matrix Code EAN/UPC GS1 Databar Maxicode Micro PDF PDF417 UPC
--------------------------	--

Dati ottici

Distanza di lettura	0 ... 2.236 mm
Risoluzione videocamera, orizzontale	1.280 px
Risoluzione videocamera, verticale	800 px

Dati di potenza

Tensione di alimentazione U_B	3,7 V, CC
Potenza assorbita, max.	1,8 W
Tecnologia accumulatore	Lilon
Capacità accumulatore	2,4 A·h

Interfaccia

Tipo	PS/2, RS 232, USB
RS 232	
Funzione	Processo
USB	
Funzione	Processo

Collegamento

Portata Bluetooth	Classe 1
Versione Bluetooth	4.2
Collegamento 1	
Tipo di collegamento	Bluetooth

Dati meccanici

Dimensioni (L x P x H)	76 mm x 100 mm x 192 mm
Materiale dell'alloggiamento	Plastica
Alloggiamento in plastica	UL 94-V0
Peso netto	405 g

Dati tecnici

Dati ambientali

Temperatura ambiente, funzionamento	-20 ... 50 °C
Temperatura ambiente, stoccaggio	-40 ... 70 °C
Umidità relativa (non condensante)	0 ... 95 %
Altezza di caduta	3 m
Misure relative a	Pavimento in calcestruzzo

Certificazioni

Grado di protezione	IP 67
	IP 65

Classificazione

Voce tariffaria doganale	84719000
eCl@ss 5.1.4	27280103
eCl@ss 8.0	27280103
eCl@ss 9.0	27280103
eCl@ss 10.0	27280103
eCl@ss 11.0	27280103
ETIM 5.0	EC002999
ETIM 6.0	EC002999
ETIM 7.0	EC002999

Collegamento elettrico

Collegamento 1

Funzione	Interfaccia dati
	Interfaccia di configurazione
Tipo di collegamento	Bluetooth

Diagrammi

Comportamento di lettura tipico

	A [mil]	B [mm]	C [mm]	D [mm]
Code 39	5	0,127	20	220
	20	0,508	0	2236
	100	2,54	50	10000
UPC/EAN 13	13	0,33	0	1520
PDF 417	6,7	0,169	20	209
Data Matrix Code	10	0,254	30	220
QR Code	20	0,508	33	484


A	Grandezza del modulo [mil]
B	Grandezza del modulo [mm]
C	Da [mm]
D	A [mm]


ATTENZION Si prega di tenere conto della nota sottostante per quanto riguarda le distanze di lettura.

Comando e visualizzazione

LED	Display	Significato
1	Rosso, costantemente acceso	Stato di carica della batteria: basso
	verde, 1x lampeggiante	Lettura riuscita
	Rosso, lampeggiante	Errore di comunicazione


Avvisi

 **Rispettare l'uso previsto!**

	<ul style="list-style-type: none"> ☞ Questo prodotto non è un sensore di sicurezza e non serve alla protezione di persone. ☞ Il prodotto deve essere messo in servizio solo da personale qualificato. ☞ Utilizzare il prodotto solo conformemente all'uso previsto.
--	--

Avvisi


ATTENZIONE! RADIAZIONE LASER - APPARECCHIO LASER DI CLASSE 2



Non fissare il fascio!
 Il dispositivo soddisfa i requisiti conformemente alla IEC 60825-1:2007 (EN 60825-1:2007) per un prodotto della **classe laser 2** nonché le disposizioni previste dalla U.S. 21 CFR 1040.10 ad eccezione delle differenze previste dalla «Laser Notice No. 50» del 24.06.2007.

- ⚠ Non guardare mai direttamente il raggio laser o in direzione di raggi laser riflessi! Guardando a lungo nella traiettoria del raggio si rischia di danneggiare la retina dell'occhio.
- ⚠ Non puntare mai il raggio laser del dispositivo su persone!
- ⚠ Interrompere il raggio laser con un oggetto opaco non riflettente, se il raggio laser è stato involontariamente puntato su una persona.
- ⚠ Durante il montaggio e l'allineamento del dispositivo evitare riflessioni del raggio laser su superfici riflettenti!
- ⚠ ATTENZIONE! Se si utilizzano dispositivi di comando e regolazione diversi da quelli indicati o si adottano altri procedimenti, si possono presentare situazioni pericolose di esposizione alla radiazione.
- ⚠ Rispettare le norme generali e locali in vigore sulla protezione per apparecchi laser.
- ⚠ Interventi e modifiche al dispositivo non sono consentiti.
 Il dispositivo non contiene componenti che devono essere regolati o sottoposti a manutenzione dall'utente.
 Tutte le riparazioni devono essere effettuate esclusivamente da Leuze electronic GmbH + Co. KG.


AVVISO



Applicare segnali di pericolo e targhette di avvertimento laser!
 Sul dispositivo sono apportati segnali di pericolo laser. Inoltre sono accluse al dispositivo targhette di avvertimento laser autoadesive (etichette) in più lingue.

- ⚠ Applicare sul dispositivo la targhetta di avvertimento laser nella lingua corrispondente al luogo di utilizzo. In caso di utilizzo del dispositivo negli Stati Uniti utilizzare l'etichetta con l'indicazione «Complies with 21 CFR 1040.10».
- ⚠ Applicare i segnali di pericolo e le targhette di avvertimento laser nelle vicinanze del dispositivo nel caso in cui non sia presente alcuna targhetta sul dispositivo (ad es. perché le dimensioni ridotte del dispositivo non lo permettono) o se i segnali di pericolo e le targhette di avvertimento laser applicati sul dispositivo siano nascosti a causa della situazione di montaggio.
- ⚠ Applicare i segnali di pericolo e le targhette di avvertimento laser in modo tale che possano essere letti senza che sia necessario esporsi alla radiazione laser del dispositivo o ad altra radiazione ottica.


AVVISO



⚠ Si tenga presente che le distanze di lettura reali vengono influenzate anche da fattori quali il materiale dell'etichetta, la qualità di stampa, l'angolo di lettura, il contrasto di stampa, ecc., per cui possono discostarsi dalle distanze di lettura qui indicate.

Accessori

Sistemi di connessione - Unità di collegamento

	Cod. art.	Designazione	Articolo	Descrizione
	50112891	MA 248i Profinet Gateway	Unità di collegamento modulare	Tensione di alimentazione: 18 ... 30 V Corrente assorbita, max.: 300 mA Interfaccia: PROFINET, RS 232 Collegamenti: 6 pezzo(i) Grado di protezione: IP 65

Accessori

Sistemi di connessione - Cavi di interconnessione

	Cod. art.	Designazione	Articolo	Descrizione
	50113397	KB JST-HS-300	Cavo di collegamento	Idoneo per interfaccia: RS 232 Collegamento 1: JST ZHR Collegamento 2: Sub-D, assiale, male, 9 poli Schermato: Sì Lunghezza cavo: 300 mm Materiale della guaina: PUR

Avviso



È possibile trovare una lista con tutti gli accessori disponibili sul sito di Leuze nel registro Download della pagina di dettaglio del prodotto.