

Hoja técnica

Lector de código 2D manual

Código: 50144932

IT 1990i XR-3 USB-KIT

Contenido


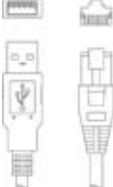
- El set se compone de
- Datos técnicos
- Conexión eléctrica
- Diagramas
- Operación e Indicación
- Notas
- Accesorios



La figura puede variar



El set se compone de

	Cantidad	Código	Denominación	Artículo	Descripción
	1	50144928	IT 1990i XR-3	Lector de código 2D manual	
	1	50114521	KB USB-1 IT190x	Cable de interconexión	Apropiado para interfaz: USB Conexión 1: USB Conexión 2: RJ41 Apantallado: Sí Longitud de cable: 3.000 mm Material de cubierta: PVC

Datos técnicos

Datos básicos

Serie	IT19xx
-------	--------

Datos de lectura

Tipos de códigos legibles	2/5 Interleaved
	Aztec
	Codabar
	Codablock
	Code 128
	Code 39
	Code 49
	Code 93
	Código QR
	Data Matrix Code
	EAN/UPC
	GS1 Databar
	Maxicode
	Micro PDF
	Otros a demanda
	PDF417
	UPC

Datos ópticos

Distancia de lectura	0 ... 2.236 mm
Resolución de cámara horizontal	1.280 px
Resolución de cámara vertical	800 px

Datos eléctricos

Datos de potencia

Tensión de alimentación U _B	4 ... 5,5 V, CC
Consumo de potencia, máx.	2,35 W

Interfaz

Tipo	PS/2, RS 232, USB
RS 232	
Función	Proceso

USB

Función	Proceso
---------	---------

Conexión

Conexión 1

Tipo de conexión	RJ41
------------------	------

Datos mecánicos

Dimensiones (An x Al x L)	76 mm x 100 mm x 192 mm
Material de carcasa	Plástico
Carcasa de plástico	UL 94-V0
Peso neto	320 g

Datos ambientales

Temperatura ambiente en servicio	-30 ... 50 °C
Temperatura ambiente en almacén	-40 ... 70 °C
Humedad del aire relativa (sin condensación)	0 ... 95 %
Altura de caída	3 m
Mediciones referidas a	Suelo de hormigón

Certificaciones

Índice de protección	IP 65
	IP 67

Clasificación

Número de arancel	84719000
eCl@ss 5.1.4	27280101
eCl@ss 8.0	27280103
eCl@ss 9.0	27280103
eCl@ss 10.0	27280103
eCl@ss 11.0	27280103
ETIM 5.0	EC002999
ETIM 6.0	EC002999
ETIM 7.0	EC002999

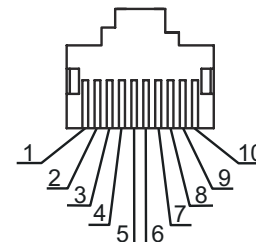
Conexión eléctrica

Conexión 1

Función	Interfaz de configuración
	Interfaz de datos
Tipo de conexión	RJ41

Pin Asignación de pines

1	Blindaje
2	ID de cable
3	GND
4	TxD RS 232 / n.c. USB
5	RxD RS 232 / n.c. USB
6	CTS RS 232 / n.c. USB
7	+5 V CC
8	RTS RS 232 / n.c. USB
9	n.c. RS 232 / Data + USB
10	n.c. RS 232 / Data - USB



Diagramas

Comportamiento de lectura típico

	A [mil]	B [mm]	C [mm]	D [mm]
Code 39	5	0,127	20	220
	20	0,508	0	2236
	100	2,54	50	10000
UPC/EAN 13	13	0,33	0	1520
PDF 417	6,7	0,169	20	209
Data Matrix Code	10	0,254	30	220
QR Code	20	0,508	33	484

A Tamaño de módulo [mil]
 B Tamaño de módulo [mm]
 C De [mm]

D Hasta [mm]
 ¡CUIDADO! Observe la siguiente nota acerca de las distancias de lectura.

Operación e Indicación

LED	Display	Significado
1 Funcionamiento normal	Verde, 1 parpadeante	Lectura satisfactoria
	Rojo, luz continua	Error de comunicación

Notas



¡Atención al uso conforme!



- ⌘ El producto no es un sensor de seguridad y no es apto para la protección de personas.
- ⌘ El producto solo lo pueden poner en marcha personas capacitadas.
- ⌘ Emplee el producto para el uso conforme definido.

Notas



¡ADVERTENCIA! RADIACIÓN LÁSER – PRODUCTO LÁSER DE CLASE 2



¡No mirar fijamente al haz!

El equipo cumple los requisitos conforme a la IEC 60825-1:2007 (EN 60825-1:2007) para un producto de **láser de clase 2** y las disposiciones conforme a la U.S. 21 CFR 1040.10 con las divergencias correspondientes a la «Laser Notice No. 50» del 24/06/2007.

- ☞ ¡No mire nunca directamente al haz láser ni en la dirección de los haces reflejados! Cuando se mira prolongadamente la trayectoria del haz existe el peligro de lesiones en la retina.
- ☞ ¡No dirija el haz láser del equipo hacia las personas!
- ☞ Interrumpa el haz láser con un objeto opaco y no reflectante, cuando este se haya orientado de forma involuntaria hacia personas.
- ☞ ¡Evitar durante el montaje y alineación del equipo las reflexiones del haz láser en superficies reflectoras!
- ☞ ¡ATENCIÓN! Si se usan dispositivos de manejo o de ajuste distintos de los aquí indicados, o si se aplican otros procedimientos, se pueden producir exposiciones peligrosas a las radiaciones.
- ☞ Observe las vigentes medidas de seguridad de láser locales.
- ☞ No están permitidas las intervenciones ni las modificaciones en el equipo.
El equipo no contiene ninguna pieza que el usuario deba ajustar o mantener.
Cualquier reparación debe ser realizada exclusivamente por Leuze electronic GmbH + Co. KG.

NOTA



¡Colocar las placas de advertencia de láser!

Sobre del equipo hay placas de advertencia de láser. Además el equipo incluye etiquetas de advertencia de láser autoadhesivas (etiqueta adhesiva) en muchas lenguas.

- ☞ Coloque la placa de aviso de láser correspondiente en diferentes lenguas en el equipo en el lugar de utilización. Para el uso de los equipos en los EE. UU. utilice el autoadhesivo con la indicación «Complies with 21 CFR 1040.10».
- ☞ Coloque las placas de advertencia de láser cerca del equipo, en caso de que no haya ninguna etiqueta sobre del equipo (p. ej. porque el equipo es demasiado pequeño) o en caso de que las placas de advertencia de láser sean tapadas debido a la posición del equipo.
- ☞ Coloque las etiquetas de advertencia de láser de forma que se puedan leer, sin que sea necesario exponerse al haz láser del equipo o los haces ópticos.


NOTA



- ☞ Tenga presente de que a las distancias de lectura reales también les influyen factores tales como el material de las etiquetas, la calidad de la impresión, el ángulo de lectura, el contraste de la impresión, etc., por lo que pueden ser diferentes a las distancias de lectura aquí indicadas.

Accesorios

Sistema de conexión - Unidad de conexión

	Código	Denominación	Artículo	Descripción
	50112891	MA 248i Profinet Gateway	Unidad de conexión modular	Tensión de alimentación: 18 ... 30 V Consumo de corriente, máx.: 300 mA Interfaz: PROFINET, RS 232 Conexiones: 6 Unidad(es) Índice de protección: IP 65

Accesorios


Sistema de conexión - Cables de interconexión

	Código	Denominación	Artículo	Descripción
	50113397	KB JST-HS-300	Cable de conexión	<p>Apropiado para interfaz: RS 232</p> <p>Conexión 1: JST ZHR</p> <p>Conexión 2: Sub-D, Axial, Conector macho, 9 polos</p> <p>Apantallado: Sí</p> <p>Longitud de cable: 300 mm</p> <p>Material de cubierta: PUR</p>

Sistema de conexión - Cables de distribución en Y

	Código	Denominación	Artículo	Descripción
	50114517	KB 232-1 IT190x	Cable de interconexión	<p>Apropiado para interfaz: RS 232, TTL</p> <p>Conexión 1: RJ41</p> <p>Conexión 2: Sub-D, Axial, Conector hembra, 9 polos</p> <p>Conexión 3: Conector redondo, Enchufable, Axial, Conector hembra, 2 polos</p> <p>Apantallado: Sí</p> <p>Longitud de cable: 3.000 mm</p> <p>Material de cubierta: PVC</p>

Sistema de fijación - Otros

	Código	Denominación	Artículo	Descripción
	50120444	BT Wallholder HS65x8	Soporte mural	<p>Versión de la pieza de fijación: Sujeción en la pared</p> <p>Fijación, lado de la instalación: Fijación pasante</p> <p>Fijación, del lado del equipo: Para insertar</p> <p>Material: Plástico</p>

Nota



↪ Encontrará una lista con todos los accesorios disponibles en el sitio web de Leuze, en la pestaña de Descargas de la página detallada del artículo.