

Scheda tecnica dati

Lettore mobile di codici 2D

Cod. art.: 50144932

IT 1990i XR-3 USB-KIT




La figura può variare

Contenuto

- Kit costituito da
- Dati tecnici
- Collegamento elettrico
- Diagrammi
- Comando e visualizzazione
- Avvisi
- Accessori



Kit costituito da

	Numero	Cod. art.	Designazione	Articolo	Descrizione
	1	50144928	IT 1990i XR-3	Lettore mobile di codici 2D	
	1	50114521	KB USB-1 IT190x	Cavo di interconnessione	Idoneo per interfaccia: USB Collegamento 1: USB Collegamento 2: RJ41 Schermato: Sì Lunghezza cavo: 3.000 mm Materiale della guaina: PVC

Dati tecnici

Dati di base

Serie	IT19xx
-------	--------

Dati di lettura

Tipi di codice leggibili	2/5 Interleaved
	Altro su richiesta
	Aztec
	Codabar
	Codablock
	Code 128
	Code 39
	Code 49
	Code 93
	Codice QR
	Data Matrix Code
	EAN/UPC
	GS1 Databar
	Maxicode
	Micro PDF
	PDF417
	UPC

Dati ottici

Distanza di lettura	0 ... 2.236 mm
Risoluzione videocamera, orizzontale	1.280 px
Risoluzione videocamera, verticale	800 px

Dati elettrici

Dati di potenza

Tensione di alimentazione U_B	4 ... 5,5 V, CC
Potenza assorbita, max.	2,35 W

Interfaccia

Tipo	PS/2, RS 232, USB
RS 232	
Funzione	Processo

USB

Funzione	Processo
----------	----------

Collegamento

Collegamento 1

Tipo di collegamento	RJ41
----------------------	------

Dati meccanici

Dimensioni (L x P x H)	76 mm x 100 mm x 192 mm
Materiale dell'alloggiamento	Plastica
Alloggiamento in plastica	UL 94-V0
Peso netto	320 g

Dati ambientali

Temperatura ambiente, funzionamento	-30 ... 50 °C
Temperatura ambiente, stoccaggio	-40 ... 70 °C
Umidità relativa (non condensante)	0 ... 95 %
Altezza di caduta	3 m
Misure relative a	Pavimento in calcestruzzo

Certificazioni

Grado di protezione	IP 67
	IP 65

Classificazione

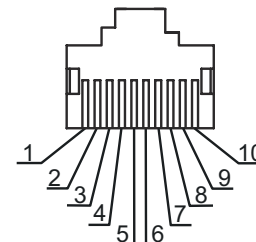
Voce tariffaria doganale	84719000
eCl@ss 5.1.4	27280101
eCl@ss 8.0	27280103
eCl@ss 9.0	27280103
eCl@ss 10.0	27280103
eCl@ss 11.0	27280103
ETIM 5.0	EC002999
ETIM 6.0	EC002999
ETIM 7.0	EC002999

Collegamento elettrico

Collegamento 1

Funzione	Interfaccia dati
	Interfaccia di configurazione
Tipo di collegamento	RJ41

Pin	Assegnazione dei pin
1	Schermatura
2	Cable ID (ID cavo)
3	GND
4	TxD RS 232 / n.c. USB
5	RxD RS 232 / n.c. USB
6	CTS RS 232 / n.c. USB
7	+5 V CC
8	RTS RS 232 / n.c. USB
9	n.c. RS 232 / Data + USB
10	n.c. RS 232 / Data - USB



Diagrammi

Comportamento di lettura tipico

	A [mil]	B [mm]	C [mm]	D [mm]
Code 39	5	0,127	20	220
	20	0,508	0	2236
	100	2,54	50	10000
UPC/EAN 13	13	0,33	0	1520
PDF 417	6,7	0,169	20	209
Data Matrix Code	10	0,254	30	220
QR Code	20	0,508	33	484

- A Grandezza del modulo [mil]
- B Grandezza del modulo [mm]
- C Da [mm]
- D A [mm]

ATTENZION E! Si prega di tenere conto della nota sottostante per quanto riguarda le distanze di lettura.

Comando e visualizzazione

LED	Display	Significato
1 Funzionamento normale	verde, 1x lampeggiante	Lettura riuscita
	Rosso, costantemente acceso	Errore di comunicazione

Avvisi

Rispettare l'uso previsto!

Questo prodotto non è un sensore di sicurezza e non serve alla protezione di persone.

Il prodotto deve essere messo in servizio solo da personale qualificato.

Utilizzare il prodotto solo conformemente all'uso previsto.

Avvisi

ATTENZIONE! RADIAZIONE LASER - APPARECCHIO LASER DI CLASSE 2



Non fissare il fascio!

Il dispositivo soddisfa i requisiti conformemente alla IEC 60825-1:2007 (EN 60825-1:2007) per un prodotto della **classe laser 2** nonché le disposizioni previste dalla U.S. 21 CFR 1040.10 ad eccezione delle differenze previste dalla «Laser Notice No. 50» del 24.06.2007.

- ⚠ Non guardare mai direttamente il raggio laser o in direzione di raggi laser riflessi! Guardando a lungo nella traiettoria del raggio si rischia di danneggiare la retina dell'occhio.
- ⚠ Non puntare mai il raggio laser del dispositivo su persone!
- ⚠ Interrompere il raggio laser con un oggetto opaco non riflettente, se il raggio laser è stato involontariamente puntato su una persona.
- ⚠ Durante il montaggio e l'allineamento del dispositivo evitare riflessioni del raggio laser su superfici riflettenti!
- ⚠ **ATTENZIONE!** Se si utilizzano dispositivi di comando e regolazione diversi da quelli indicati o si adottano altri procedimenti, si possono presentare situazioni pericolose di esposizione alla radiazione.
- ⚠ Rispettare le norme generali e locali in vigore sulla protezione per apparecchi laser.
- ⚠ Interventi e modifiche al dispositivo non sono consentiti.
Il dispositivo non contiene componenti che devono essere regolati o sottoposti a manutenzione dall'utente.
Tutte le riparazioni devono essere effettuate esclusivamente da Leuze electronic GmbH + Co. KG.

AVVISO



Applicare segnali di pericolo e targhette di avvertimento laser!

Sul dispositivo sono apportati segnali di pericolo laser. Inoltre sono accluse al dispositivo targhette di avvertimento laser autoadesive (etichette) in più lingue.

- ⚠ Applicare sul dispositivo la targhetta di avvertimento laser nella lingua corrispondente al luogo di utilizzo. In caso di utilizzo del dispositivo negli Stati Uniti utilizzare l'etichetta con l'indicazione «Complies with 21 CFR 1040.10».
- ⚠ Applicare i segnali di pericolo e le targhette di avvertimento laser nelle vicinanze del dispositivo nel caso in cui non sia presente alcuna targhetta sul dispositivo (ad es. perché le dimensioni ridotte del dispositivo non lo permettono) o se i segnali di pericolo e le targhette di avvertimento laser applicati sul dispositivo siano nascosti a causa della situazione di montaggio.
- ⚠ Applicare i segnali di pericolo e le targhette di avvertimento laser in modo tale che possano essere letti senza che sia necessario esporsi alla radiazione laser del dispositivo o ad altra radiazione ottica.


AVVISO



- ⚠ Si tenga presente che le distanze di lettura reali vengono influenzate anche da fattori quali il materiale dell'etichetta, la qualità di stampa, l'angolo di lettura, il contrasto di stampa, ecc., per cui possono discostarsi dalle distanze di lettura qui indicate.

Accessori

Sistemi di connessione - Unità di collegamento

	Cod. art.	Designazione	Articolo	Descrizione
	50112891	MA 248i Profinet Gateway	Unità di collegamento modulare	Tensione di alimentazione: 18 ... 30 V Corrente assorbita, max.: 300 mA Interfaccia: PROFINET, RS 232 Collegamenti: 6 pezzo(i) Grado di protezione: IP 65

Accessori


Sistemi di connessione - Cavi di interconnessione

	Cod. art.	Designazione	Articolo	Descrizione
	50113397	KB JST-HS-300	Cavo di collegamento	Idoneo per interfaccia: RS 232 Collegamento 1: JST ZHR Collegamento 2: Sub-D, assiale, male, 9 poli Schermato: Sì Lunghezza cavo: 300 mm Materiale della guaina: PUR

Sistemi di connessione - Cavi di interconnessione a Y

	Cod. art.	Designazione	Articolo	Descrizione
	50114517	KB 232-1 IT190x	Cavo di interconnessione	Idoneo per interfaccia: RS 232, TTL Collegamento 1: RJ41 Collegamento 2: Sub-D, Assiale, female, 9 poli Collegamento 3: Connettore circolare, A innesto, Assiale, female, 2 poli Schermato: Sì Lunghezza cavo: 3.000 mm Materiale della guaina: PVC

Tecnica di fissaggio - Altro

	Cod. art.	Designazione	Articolo	Descrizione
	50120444	BT Wallholder HS65x8	Supporto a parete	Modello di elemento di fissaggio: Fissaggio a parete Fissaggio, lato impianto: Fissaggio passante Fissaggio, lato apparecchio: Da inserire Materiale: Plastica

Avviso



È possibile trovare una lista con tutti gli accessori disponibili sul sito di Leuze nel registro Download della pagina di dettaglio del prodotto.