

技術データシート

ディストリビュータ

製品番号: 50130611

MD 7XXP-11-82IO4-12

目次

- 仕様書
- 寸法図
- 電氣的接続
- 回線図
- 操作と表示
- アクセサリ



写真と異なる場合があります



仕様書

電気的仕様

スイッチ信号	PNP
パフォーマンスデータ	
総電流	1.5 A
ロジック入力データ	
入力電圧 U_N	24 V DC

コネクタ

マスターコネクタ	
コネクタの種類	丸形プラグ
機能	コントローラへの接続
ネジ寸	M12
極数	12 -極
コーティング	A-符号化
タイプ	オス
分配機コネクタ	
コネクタ数	8 個数
ネジ寸	M12
極数	4 -極
コーティング	A-符号化
タイプ	メス
素材	プラスチック
シール Oのリング素材	TPU
接点の素材	金メッキ
コンタクト毎の動作電流	1.5 A

機械の仕様

外形	立方体
寸法 (幅 x 高さ x 長さ)	50 mm x 31 mm x 150 mm
筐体の素材	プラスチック
正味重量	150 g
ネジ締め付けトルク	1 N·m

操作と表示

表示の種類	LED
-------	-----

周囲データ

周囲温度、動作時	-20 ... 60 °C, 接続されたケーブルに応じて
----------	------------------------------

認証

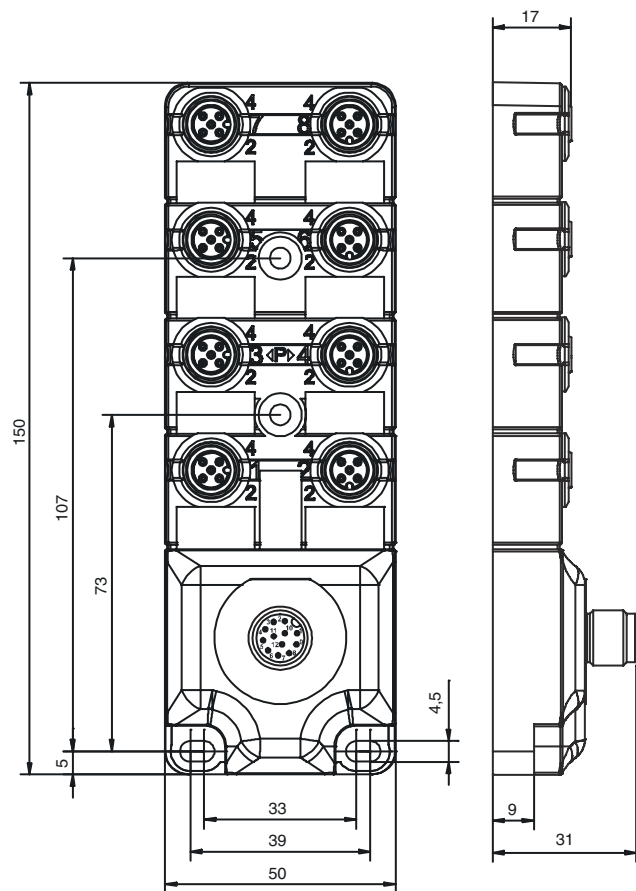
保護等級	IP 65
	IP 67
認可	c UL US

分類

関税分類番号	85369010
eCl@ss 5.1.4	27279201
eCl@ss 8.0	27279219
eCl@ss 9.0	27440108
eCl@ss 10.0	27440108
eCl@ss 11.0	27440108
ETIM 5.0	EC002585
ETIM 6.0	EC002585
ETIM 7.0	EC002585

寸法図

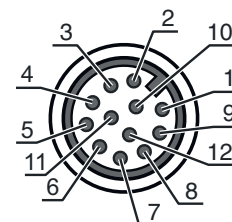
すべての寸法表記はミリメートル



電気的接続

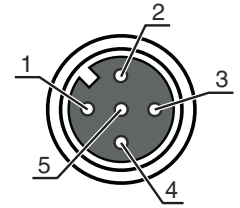
ピン ピン配列

ピン	ピン配列
1	プラグ位置1-8/コンタクト1
2	プラグ位置1-8/コンタクト3
3	プラグ位置1/コンタクト4
4	プラグ位置2/コンタクト4
5	プラグ位置5/コンタクト4
6	プラグ位置3/コンタクト4
7	プラグ位置7/コンタクト4
8	プラグ位置4/コンタクト4
9	プラグ位置6/コンタクト4
10	プラグ位置8/コンタクト4
11	プラグ位置1/コンタクト2
12	プラグ位置2/コンタクト2

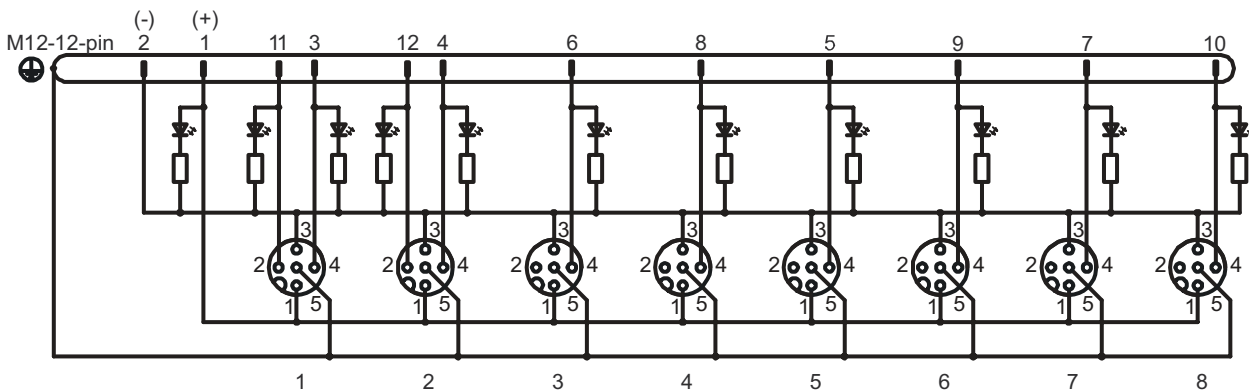


電氣的接続

ピン	ピン配列
1	+
2	n.c.
3	-
4	信号1 (NO)
5	PE



回線図



操作と表示

LED	ディスプレイ	意味
1	緑、連続点灯	動作電圧オン
2	黄、連続点灯	信号1


アクセサリ

コネクタ関連・コネクタケーブル

製品番号	名称	製品	説明
50130282	KD S-M12-CA-P1-050	接続回線	コネクタ 1: 丸形プラグ, M12, 軸方向, メス, A-符号化, 12 -極 コネクタ 2: オープン末端 シールド: はい ケーブル長: 5,000 mm シースの素材: PUR

アクセサリ

一般

	製品番号	名称	製品	説明
	50134480	CAP M12K-Set	コネクタキャップ	種類: ゆるんだソケット場所に対する密閉カバー ネジ寸: M12 素材: プラスチック

注意



利用可能なすべてのアクセサリアイテムのリストは、Leuzeのウェブサイトでアイテム詳細ページのダウンロードタブにあります。